
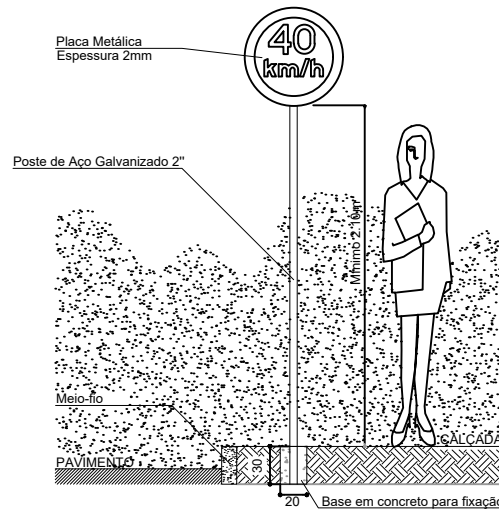


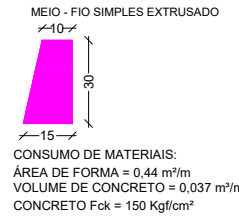
LOCALIZAÇÃO
ESCALA..... 1:2000



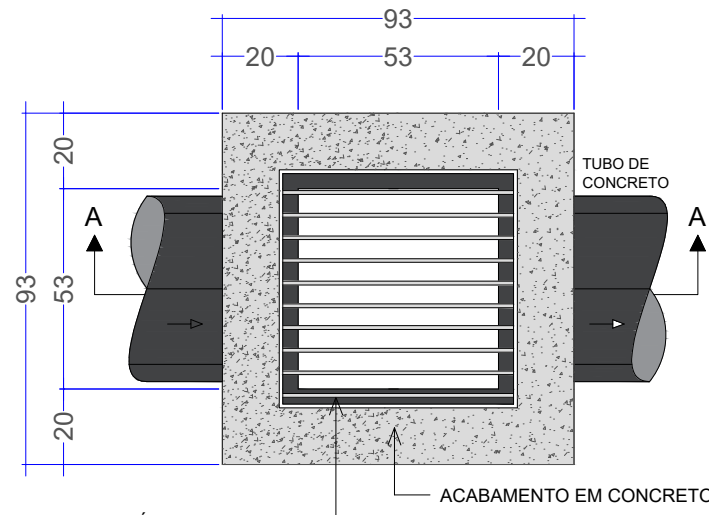
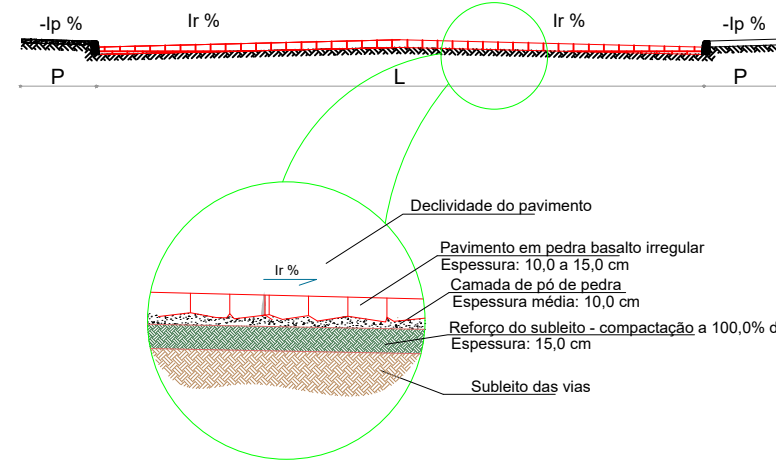
CORTE LONGITUDINAL
Escala 1:250



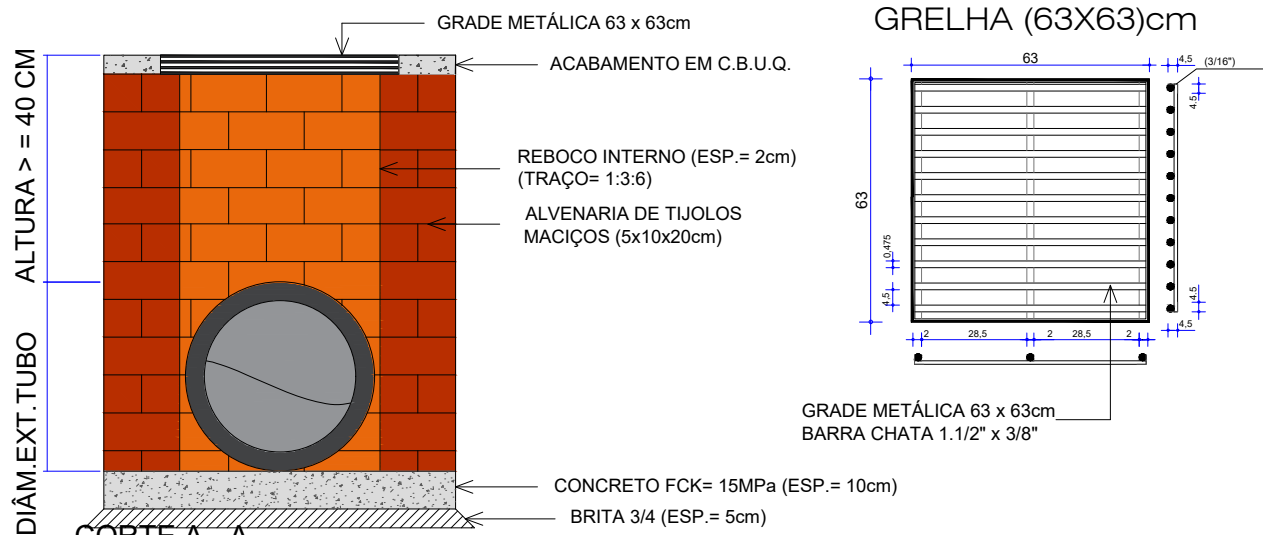
Detalhamento placas de sinalização
POSICIONAMENTO DE PLACAS
EM RELAÇÃO AO MEIO-FIO E NÍVEL DO PASSEIO



Logradouro	Comp	Larg	Ir	P	Ip	Canteiro	Área
RUA A	170,00 m	7,00 m	3,8%	-	-	-	1.070,00 m²
Total = 1.070,00 m²							

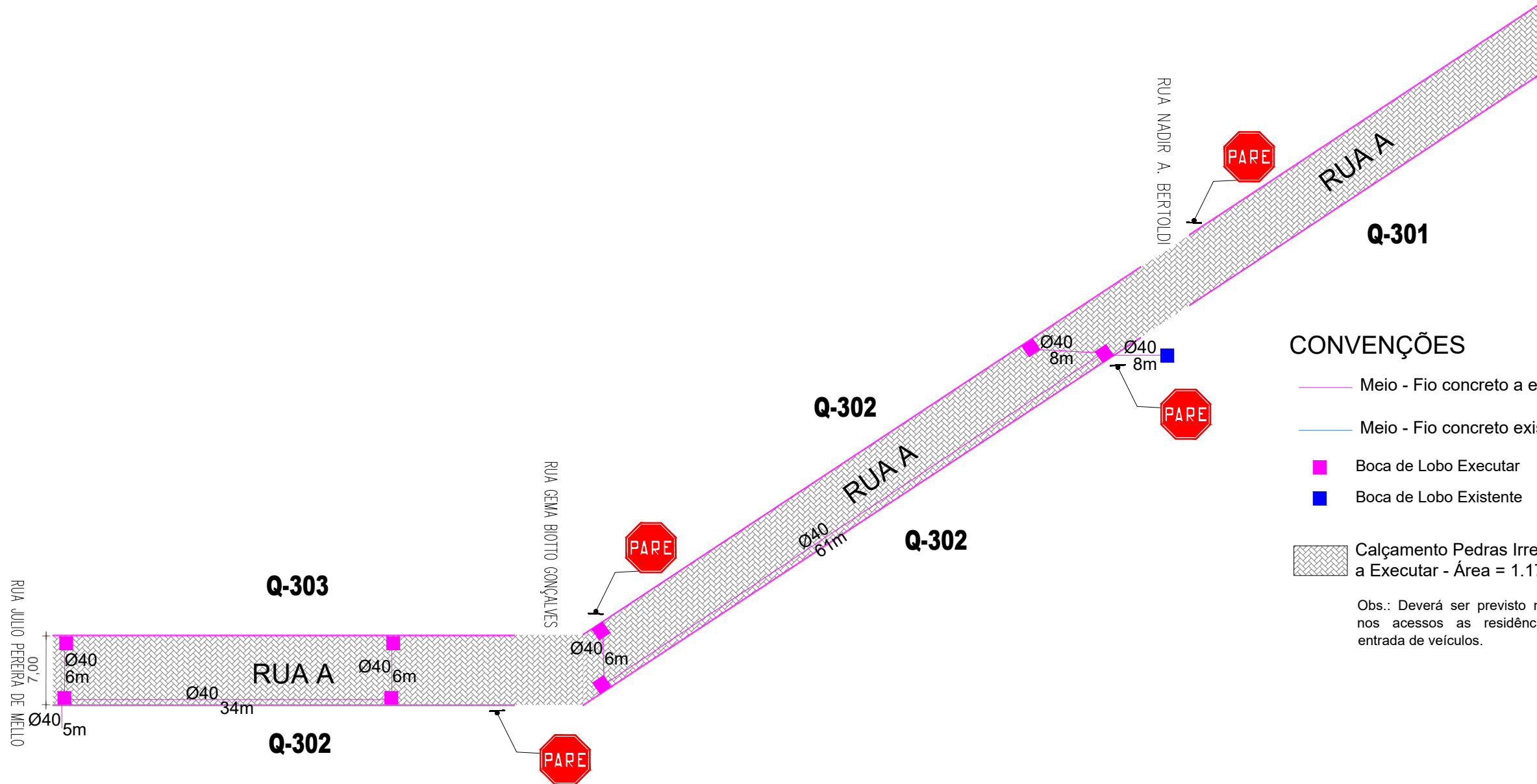


GRADE METÁLICA 63 x 63cm
BARRA CHATA 1.1/2" x 3/8"
VISTA SUPERIOR
ESCALA: 1:20



CORTE A - A
ESCALA: 1:20

DETALHE CAIXA COLETORA C/BOCA DE LOBO - TUBO Ø40cm
Escala 1:50




CONVENÇÕES

- Meio - Fio concreto a executar
- Meio - Fio concreto existente
- Boca de Lobo Executar
- Boca de Lobo Existente

Calçamento Pedras Irregulares
a Executar - Área = 1.170,00m²

Obs.: Deverá ser previsto meio fio rebaixado
nos acessos as residências onde houver
entrada de veículos.

ESTADO DE SANTA CATARINA
MUNICÍPIO DE QUILOMBO
Fone: (49) 3346-3242
Fone: (49) 3346-3311



RESPONSÁVEL TÉCNICO:	
ANDERSON BATISTI ENGENHEIRO CIVIL CREA/SC: 164139-0	
MUNICÍPIO DE QUILOMBO:	
MUNICÍPIO DE QUILOMBO SILVANO DE PARIZ PREFEITO MUNICIPAL	
TIPO:	
PAVIMENTAÇÃO EM PEDRAS IRREGULARES	
ENDEREÇO DA OBRA:	ÁREA (m²):
QUILOMBO - SC BAIRRO SÃO CRISTÓVÃO RUA A	1070,00 m²
TAXA DE OCUPAÇÃO	
-	
CONTEÚDO:	ÍNDICE APROVEITAMENTO
PLANTA TÉCNICA PLANALTIMÉTRICO DRENAGEM PLUVIAL DETALHES	-
TAXA DE PERMEABILIDADE	
-	
PROJETO:	ESCALA:
PAVIMENTAÇÃO EM PEDRAS IRREGULARES	INDICADA
LOCAL E DATA:	PRANCHA:
JULHO DE 2024 QUILOMBO-SC, CEP: 89850-000 BAIRRO CENTRO, RUA DUQUE DE CAXIAS, N° 165	01 01/01
DESENHISTA:	TAMANHO DA PRANCHA:
A2 EXT	660 X 420 (mm)

IMPLANTAÇÃO - PLANTA LAYOUT

ESCALA 1 / 500