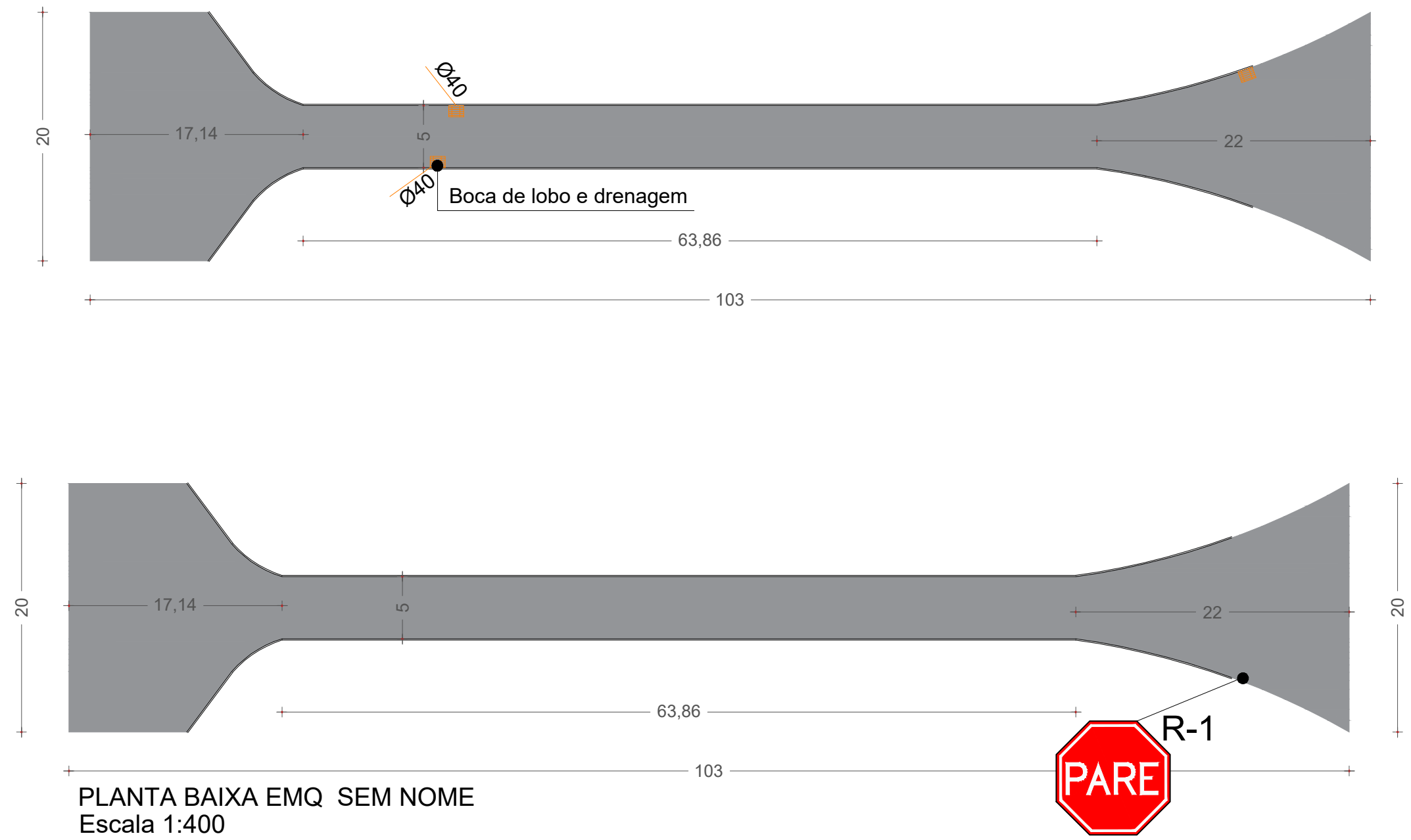




LOCALIZAÇÃO
Escala 1:3500

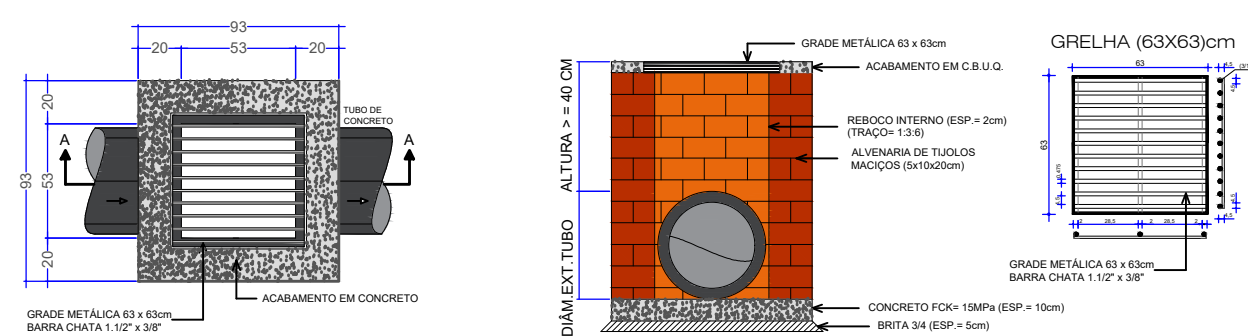
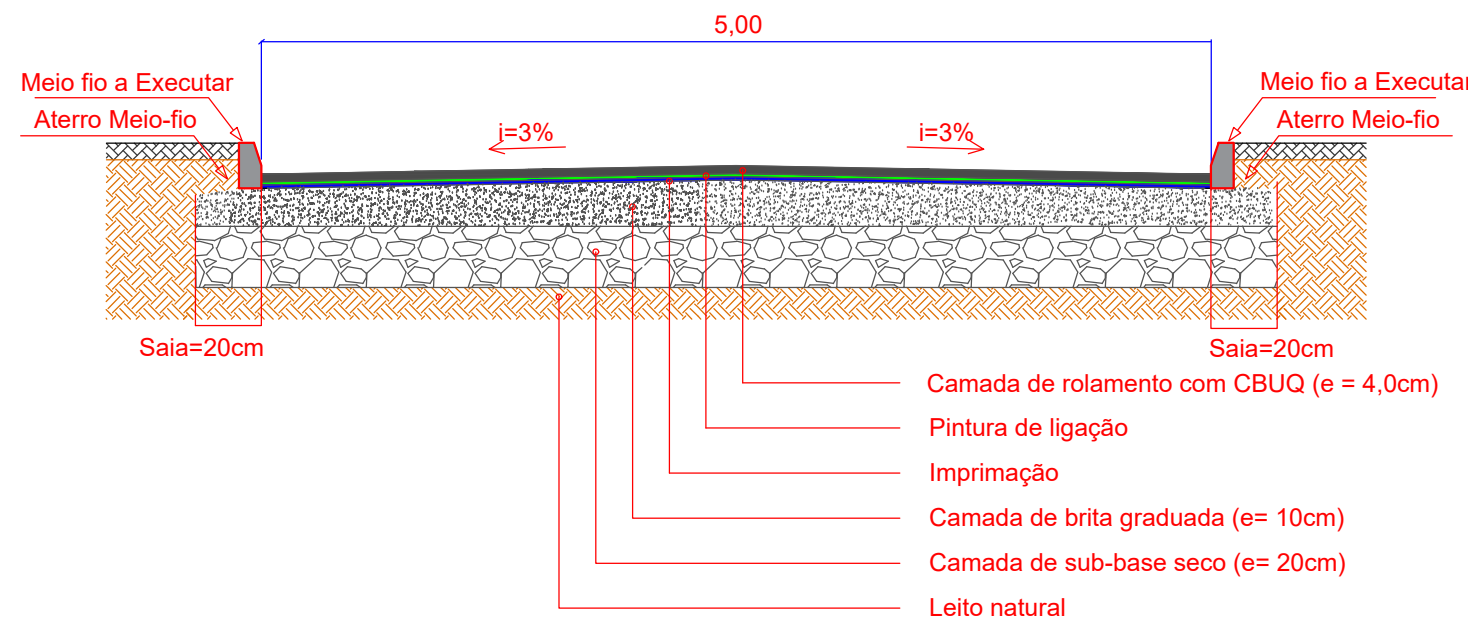


PLANTA BAIXA EMQ SEM NOME
Escala 1:400

- LEGENDA
- Tubo de concreto à instalar
 - Meio fio de concreto pré-moldado à executar
 - Caixa com Grelha à executar
 - Área a ser pavimentada com Asfalto
 - Placa "R1 - Parada Obrigatória" existente

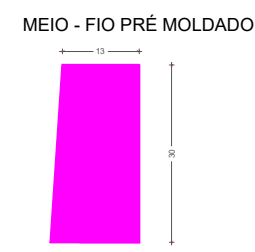
NOTAS:

Logradouro	Comp	TRECHO			Área
		L	Ir	Canteiro	
EMQ SEM NOME	103,00 m	5,00	3,00%	-	842,85 m ²

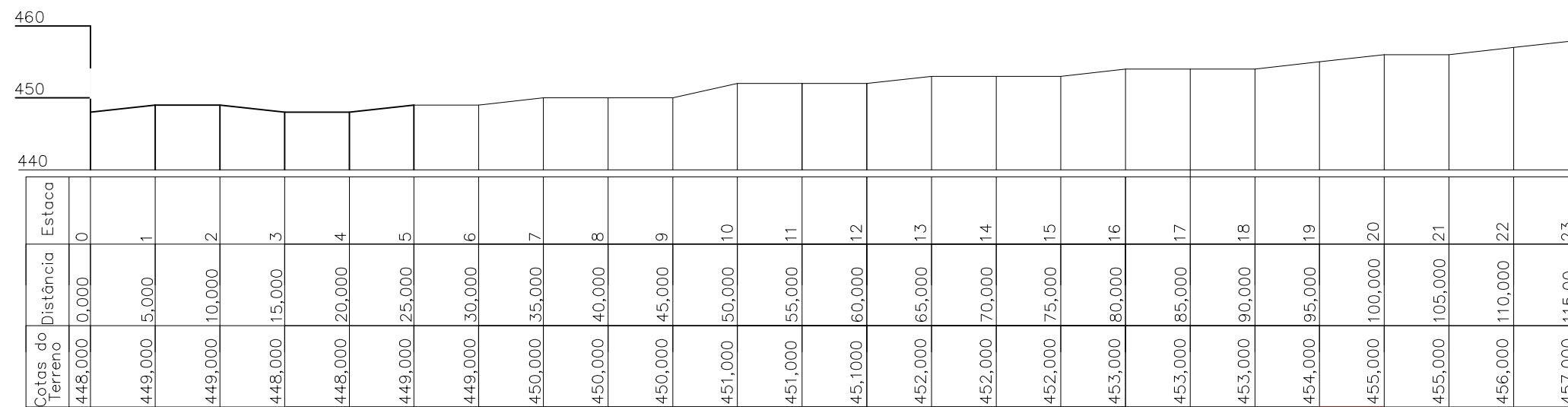


DETALHE CAIXA COLETORA C/BOCA DE LOBO
SEM ESCALA

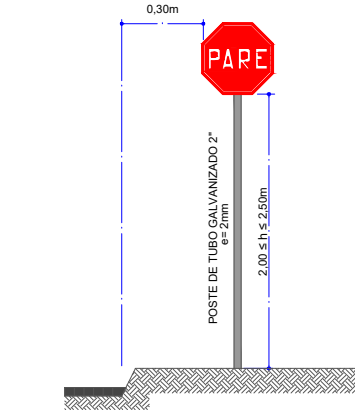
DETALHE CORTE
SEM 1:900



DETALHE MEIO-FIO
Escala sem escala



CORTE LONGITUDINAL
Escala 1:800



DETALHE PLACA
Escala sem escala

ESTADO DE SANTA CATARINA
MUNICÍPIO DE QUILOMBO
Fone: (49) 3346-3242
Fone: (49) 3346-3311



RESPONSÁVEL TÉCNICO:		ANGELICA MARIA ANDREOLLA ENGENHEIRA CIVIL CREA/SC: 171408-9	
MUNICÍPIO DE QUILOMBO:		MUNICÍPIO DE QUILOMBO SILVANO DE PARIZ PREFEITO MUNICIPAL	
TIPO: PAVIMENTAÇÃO ASFALTICA			
ENDEREÇO DA OBRA: QUILOMBO - SC CENTRO EMQ SEM NOME		ÁREA (m²): 842,85 m²	TAXA DE OCUPAÇÃO -
CONTEÚDO: PLANTA DE LOCALIZAÇÃO CORTE LONGITUDINAL PLANTA BAIXA DETALHES		ÍNDICE APROVEITAMENTO -	TAXA DE PERMEABILIDADE -
PROJETO: PAVIMENTAÇÃO ASFALTICA	ESCALA: INDICADA	PRANCHA: 01 01/01	
LOCAL E DATA: ABRIL DE 2024 QUILOMBO-SC, CEP: 89850-000 BAIRRO CENTRO, RUA DUQUE DE CAXIAS, N° 165		TAMANHO DA PRANCHA: A2 EXT 660 X 420 (mm)	
DESENHISTA:			