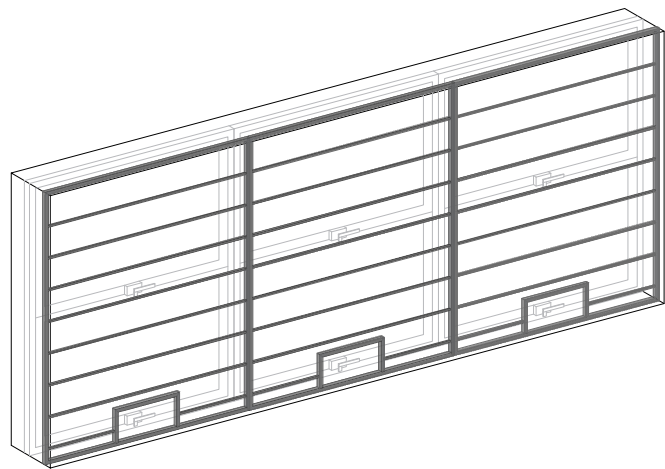




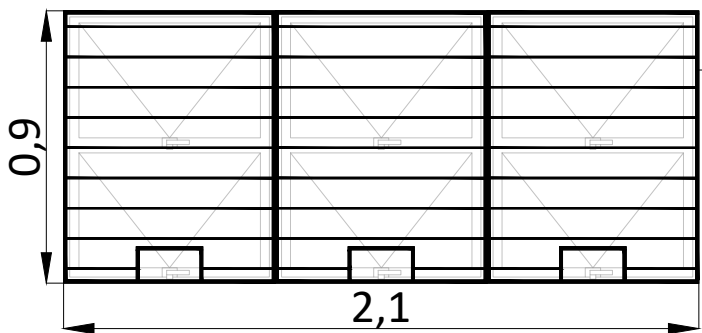
É NECESSÁRIO
MANTER ESPAÇOS
ABERTOS PARA ABRIR
AS JANELAS
BASCULANTES, COM
ESPAÇO LIVRE DE
10CM

GRADES INTERNAS NAS JANELAS BASCULANTES, COM TUBO PARA ESTRUTURA DE SEÇÃO
10X10 MM, COM BARRAS HORIZONTAIS DE 10MM DE DIÂMETRO E ESPAÇO PARA ABERTURA
DAS JANELAS. ESPAÇAMENTO DE 100MM ENTRE AS BARRAS, PINTADO NA COR BRANCA

Grades internas, janelas (01)- Creche Pingo de Gente
Escala 1:25

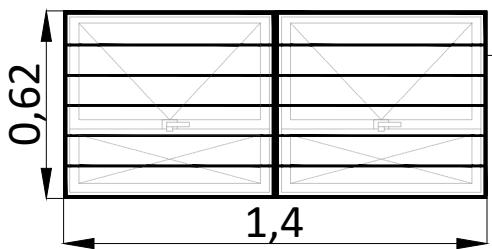


Perspectiva grades
Escala 1:25



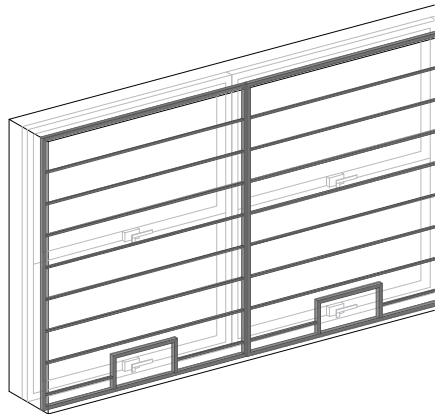
GRADES INTERNAS NAS JANELAS BASCULANTES, COM TUBO PARA ESTRUTURA DE SEÇÃO
10X10 MM, COM BARRAS HORIZONTAIS DE 10MM DE DIÂMETRO E ESPAÇO PARA ABERTURA
DAS JANELAS. ESPAÇAMENTO DE 100MM ENTRE AS BARRAS, PINTADO NA COR BRANCA

Grades internas, janelas (02)- Creche Pingo de Gente
Escala 1:25



GRADES INTERNAS NAS JANELAS BASCULANTES, COM TUBO PARA ESTRUTURA
DE SEÇÃO 10X10 MM, COM BARRAS HORIZONTAIS DE 10MM DE DIÂMETRO,
NA COR BRANCA. ESPAÇAMENTO DE 100MM ENTRE AS BARRAS

Grades internas, janelas (03)- Creche Pingo de Gente
Escala 1:25



Perspectiva grac
Escala 1:25

NOTAS :

ESTADO DE SANTA CATARINA MUNICÍPIO DE QUILOMBO Fone: (49) 3346-3242 Fone: (49) 3346-3311		RESPONSÁVEL TÉCNICO: ARTHUR ZANDONAI JOHANN ARQUITETO E URBANISTA CAU/SC A2530511	
MUNICÍPIO DE QUILOMBO: SILVANO DE PARIZ PREFEITO MUNICIPAL		TIPO: ARQUITETÔNICO	
ENDEREÇO DA OBRA: QUILOMBO - SC RUA JOÃO PESSOA BAIRRO SANTA INÊS		ÁREA (m²):	TAXA DE OCUPAÇÃO -
CONTEÚDO: MAPA DE SITUAÇÃO DA ESCOLA BRANCA DE NEVE DETALHAMENTO DE GRADES INTERNAS EM JANELAS BASC.		ÍNDICE APROVEITAMENTO -	TAXA DE PERMEABILIDADE -
PROJETO: PROJETO DE DETALHAMENTO DE GRADIL E CERCAS DA ESCOLA BRANCA DE NEVE		ESCALA: INDICADA	PRANCHA: 01/01
LOCAL E DATA: AGOSTO DE 2023 QUILOMBO-SC, CEP: 89850-000 BAIRRO CENTRO, RUA DUQUE DE CAXIAS, N° 165		OBSERVAÇÃO:	
		TAMANHO DA PRANCHA: A2 594 X 420 (mm)	