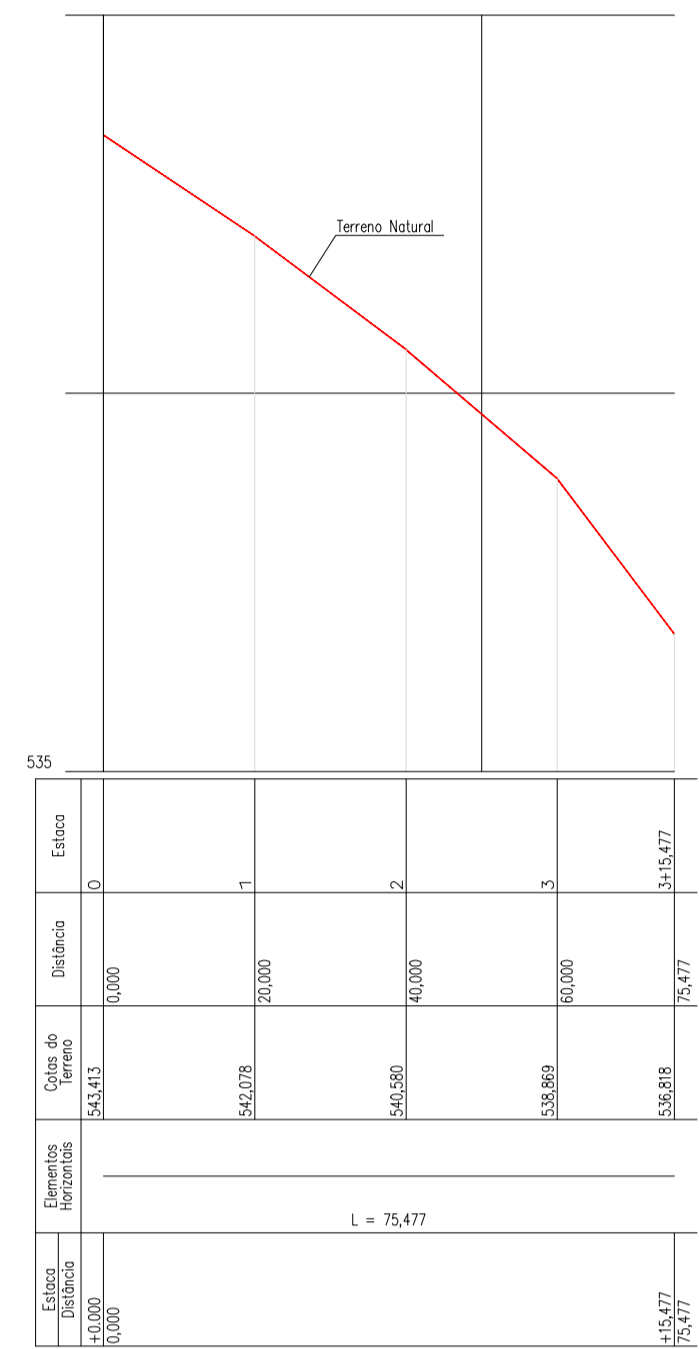
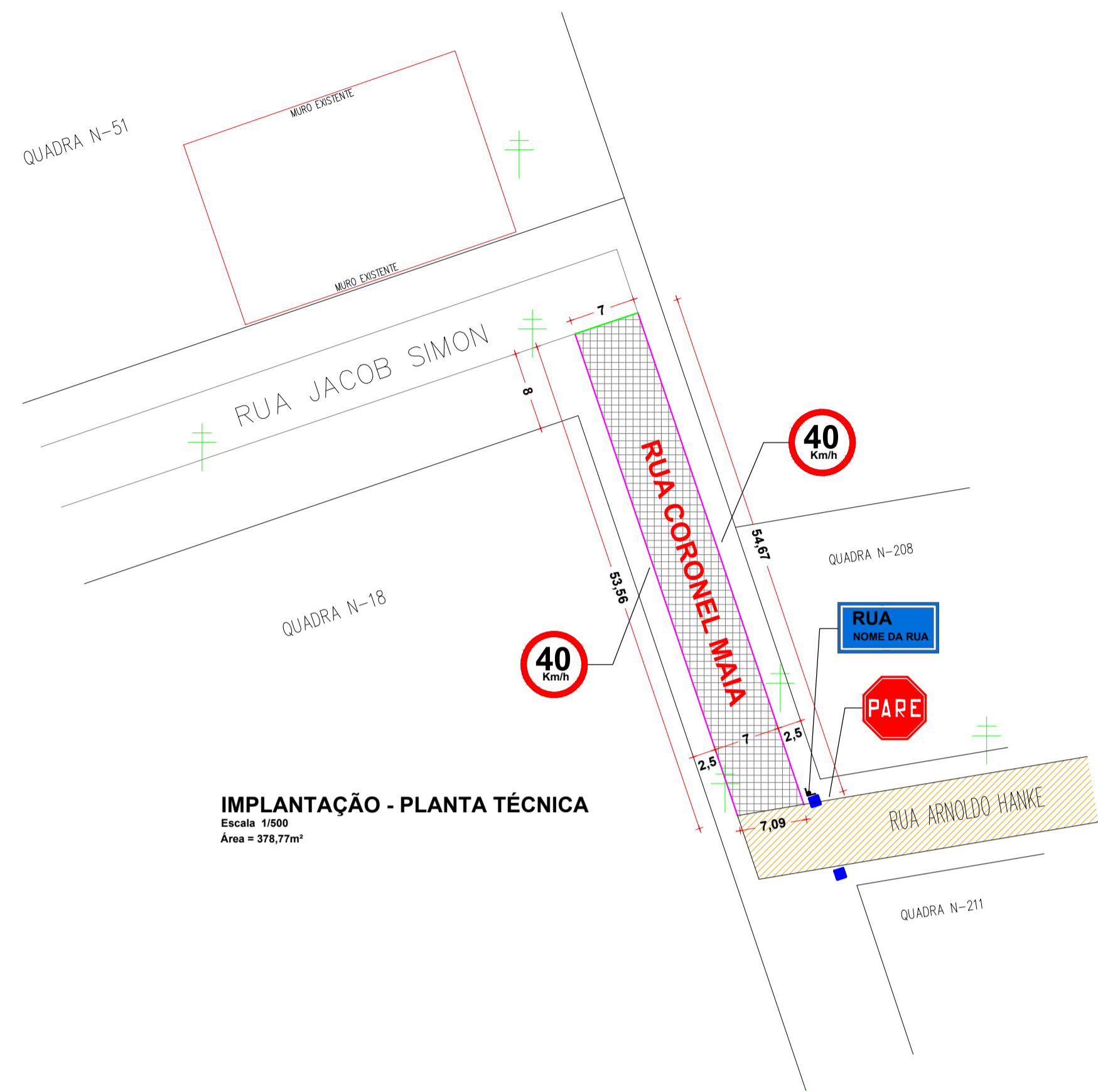


IMPLANTAÇÃO - PLANIALTIMÉTRICO
Escala 1/500

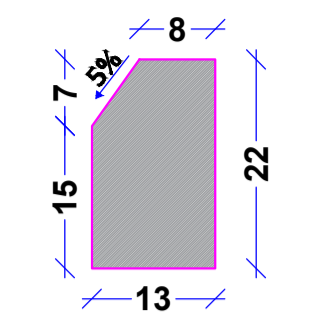


PERFIL LONGITUDINAL
PARTE DA RUA CORONEL MAIA - QUILOMBO SC
ESCALAS H: 1/1000 - V: 1/100



IMPLANTAÇÃO - PLANTA TÉCNICA
Escala 1/500
Área = 378,77m²

MEIO - FIO SIMPLES EXTRUSADO

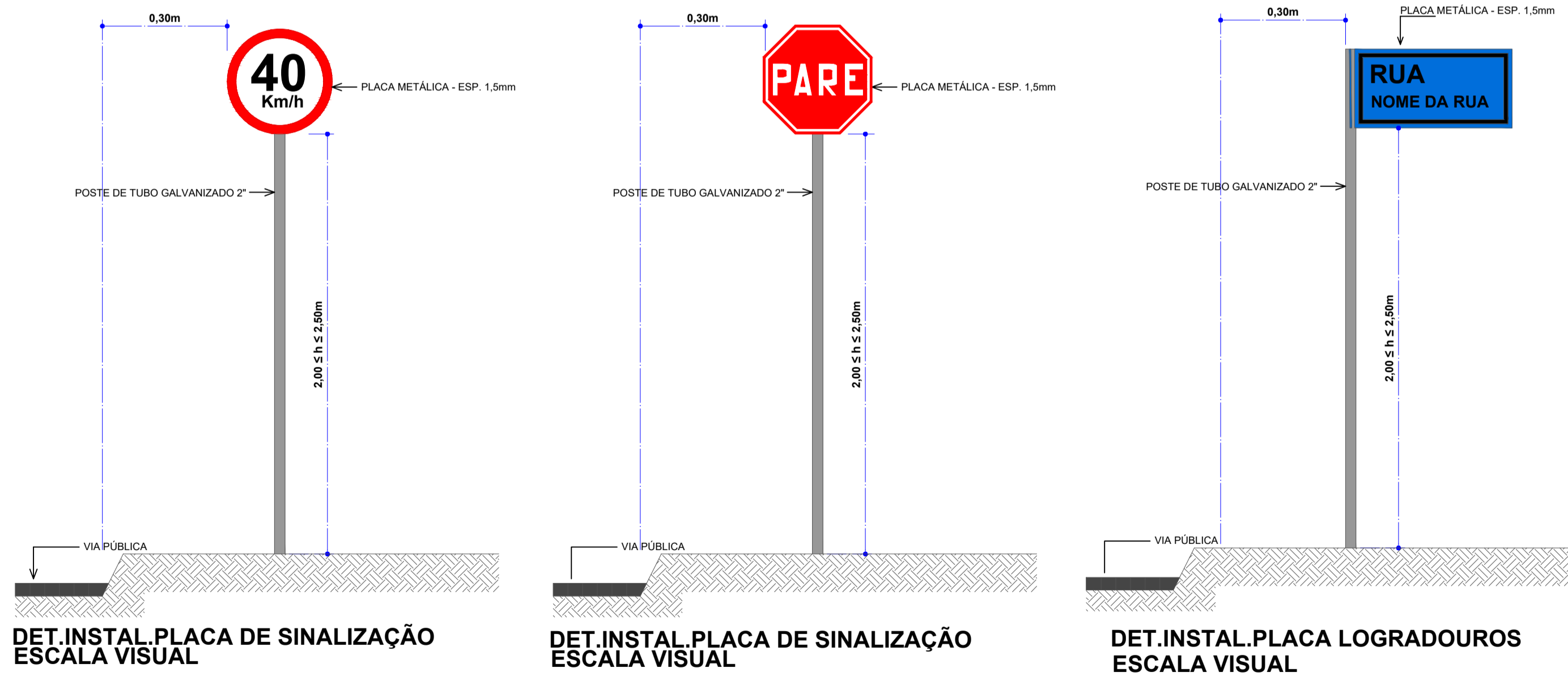


CONSUMO DE MATERIAIS:
ÁREA DE FORMA = 0,44 m²/m
VOLUME DE CONCRETO = 0,027 m³/m
CONCRETO Fck = 150 Kgf/cm²
DETALHE MEIO FIO
ESCALA VISUAL

CONVENÇÕES

- Meio - Fio concreto a executar
- Meio - Fio concreto existente
- Cordão de pedras a executar
- Entrada Veículos
- + Poste de Energia Existente
- Boca de Lobo Existente
- Calçamento Pedras Irregulares a Executar - Área = 378,77m²
- Pavimentação Asfáltica Existente

Obs.: Deverá ser previsto meio fio rebaixado nos acessos as residências onde houver entrada de veículos.



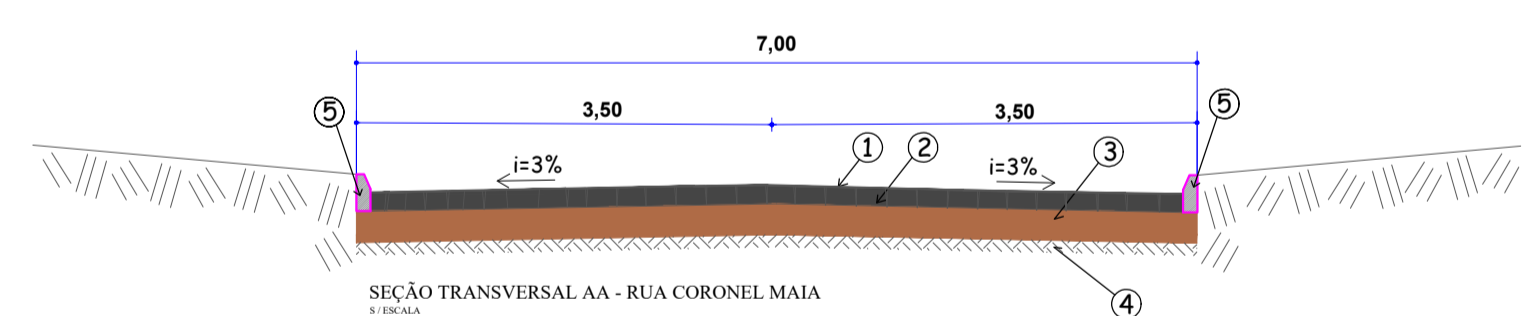
DET. INSTAL. PLACA DE SINALIZAÇÃO ESCALA VISUAL

DET. INSTAL. PLACA DE SINALIZAÇÃO ESCALA VISUAL

DET. INSTAL. PLACA LOGRADOUROS ESCALA VISUAL

LEGENDA

- 1 - Pá de Pedra - e = 1,5cm
- 2 - Pavimentação com Pedras Irregulares - e = 10,0 a 15,0cm
- 3 - Colchão de Argila - e = 7,0cm
- 4 - Solo Compactado - e = 20,0cm
- 5 - Meio-Fio a Executar



R-19: Velocidade Máxima Permitida		
Forma	Fundo	Cor
Circular	Fundo	Branca
	Orla	Vermelha
	Letras	Preta
Via Urbana	0,50	0,075
Via Urbana	0,50	0,075



R-1: Parada Obrigatória		
Forma	Fundo	Cor
Octogonal	Simbolo	Branca
	Orla interna	Branca
	Letras	Vermelha
Via Urbana	0,35	0,028
Via Urbana	0,35	0,028



Identificação logradouro		
Forma	Fundo	Cor
Circular	Orla	Branca
	Letras	Branca
	Comprimento (m)	0,25
Via Urbana	0,35	0,028
Via Urbana	0,35	0,028



PROJETO ARQUITETÔNICO

PAVIMENTAÇÃO DE PEDRAS IRREGULARES

ENDEREÇO:		QUILOMBO - SC
PROPRIETÁRIO:		PREFEITURA MUNICIPAL DE QUILOMBO - SC
RESPONSÁVEL TÉCNICO:		Engº Civil Amarildo M. Ribeiro - CREA-SC 156004-7
RESPONSÁVEL TÉCNICO:		Engº Civil Jean C. Tortelli - CREA-SC 182379-4
DESENHO CAD:		Eiveltro Jesus Passini - CFT-01901295907 Jaison R. dos Santos - CREA-SC 178513-5
DESCRIÇÃO	PLANIALTIMÉTRICO, PERFIL LONGITUDINAL, IMPLANTAÇÃO - PLANTA TÉCNICA, CONVENÇÕES E DETALHES.	PRANCHA: ARQ.-02/02
ÁREAS:	378,77m²	ESCALA: INDICADA
CONTATO: E-MAIL: amnoroste@amnoroste.org.br - TEL: (49)3344-1991		