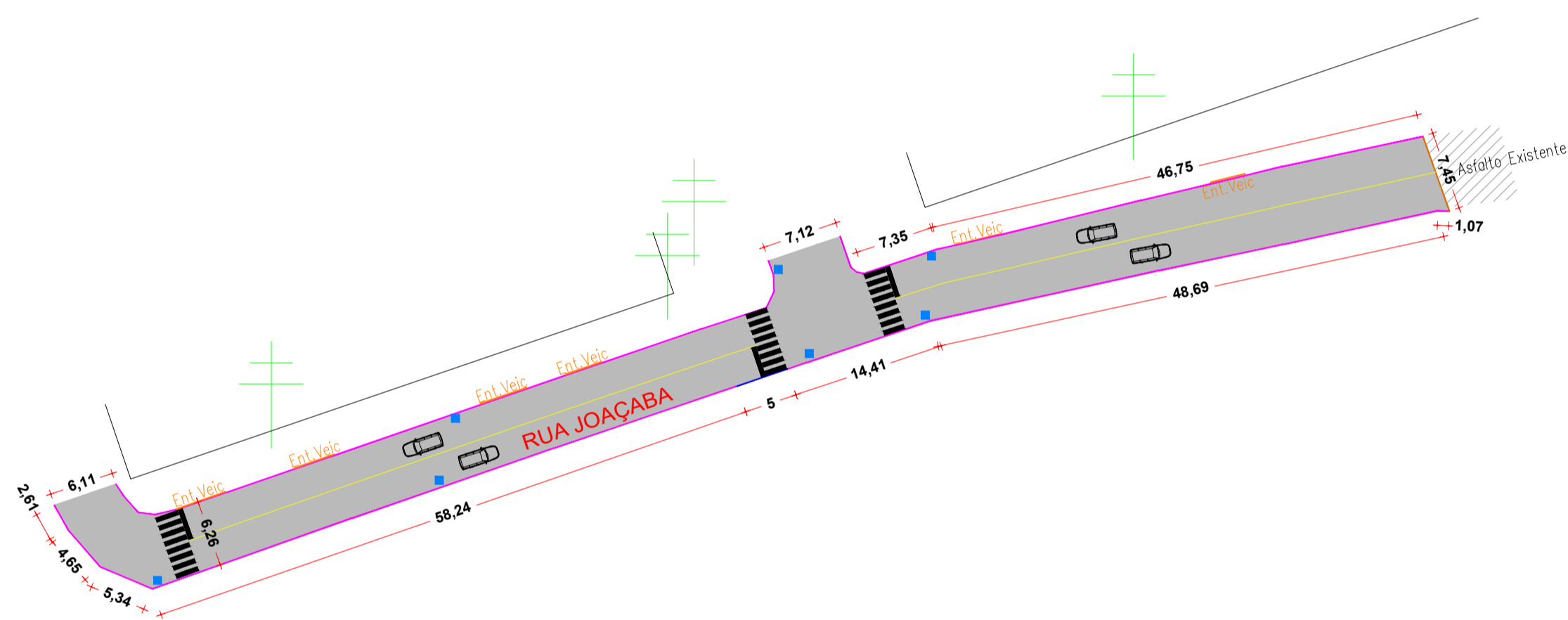


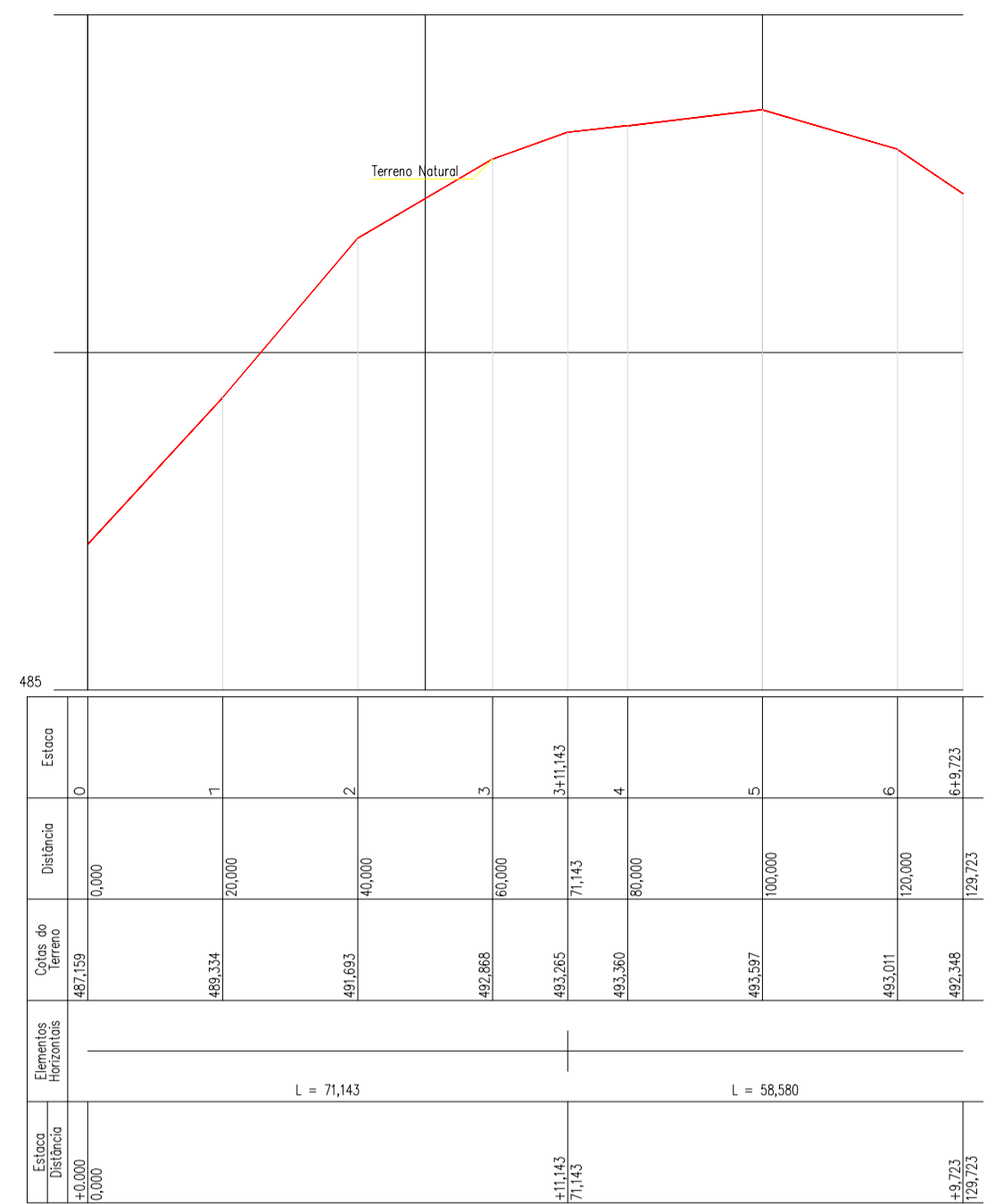
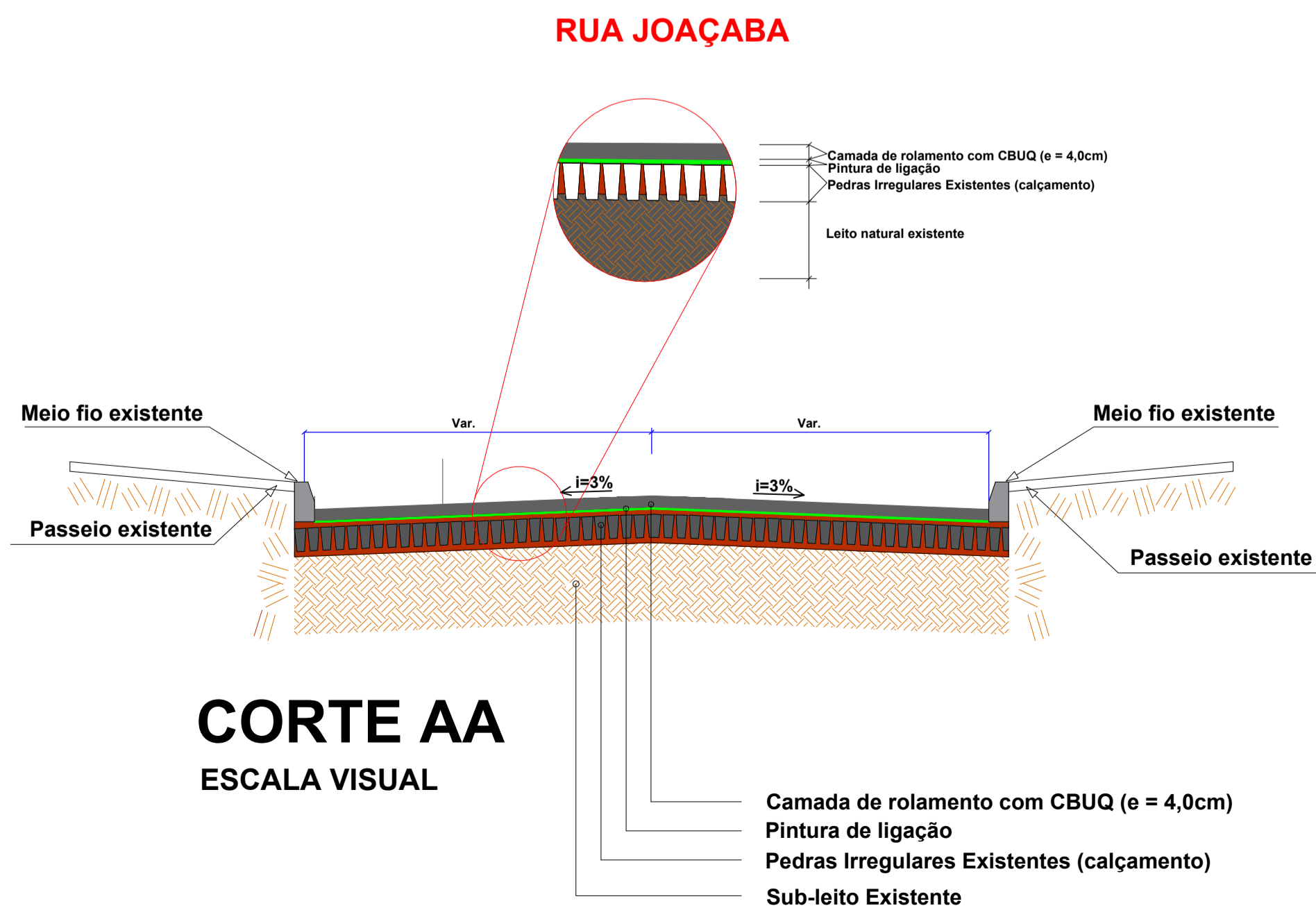
IMPLANTAÇÃO - PLANIALTIMÉTRICO

Escala 1/500



IMPLANTAÇÃO - PLANTA TÉCNICA

Escala 1/500
Área = 895,90m²



PERFIL LONGITUDINAL
PARTE DA RUA JOAÇABA QUILOMBO SC
ESCALAS H 1:1000 - V 1:100

CONVENÇÕES

- Meio - Fio Existente
- Meio fio a Executar
- Entrada Veiculos
- Poste de Energia Existente
- Boca de Lobo Existente
- Pavimentação com CBUQ, sobre Pedras Irregulares, E= 6cm - Área = 895,90m²

Obs.
Deverá ser previsto meio fio rebaixado nos acessos as residências onde houver entrada de veiculos.
As placas de sinalização são todas existentes.



PROJETO ARQUITETÔNICO

PAVIMENTAÇÃO ASFÁLTICA EM CBUQ DIVERSAS RUAS SOBRE PEDRAS IRREGULARES

RUA ARI MOACIR LUNARDI // RUA CELSO RAMOS // RUA CLARA BROCH
RUA JOAÇABA // SERVIDÃO AIRTON SENNA

ENDEREÇO: RUA JOAÇABA
QUILOMBO - SC

PROPRIETÁRIO: PREFEITURA MUNICIPAL DE QUILOMBO - SC
CNPJ 83.021.865/0001-61

RESPONSÁVEL TÉCNICO: Engº Civil Amarildo M. Ribeiro - CREA-SC 156004-7

RESPONSÁVEL TÉCNICO: Engº Civil Jean C. Tortelli - CREA-SC 182379-4

DESENHO CAD: Eliverto Jesus Passini - CFT-01901295907
Jaison R. dos Santos - CREA-SC 178513-5

DESCRIÇÃO: PLANIALTIMÉTRICO
PLANTA TÉCNICA
DETALHES
PRANCHA: ARQ.-02/08

ÁREA TOTAL: 5.896,78m² ESCALA: INDICADA

CONTATO: E-MAIL: amnoroste@amnoroste.org.br - TEL: (49)3344-1991