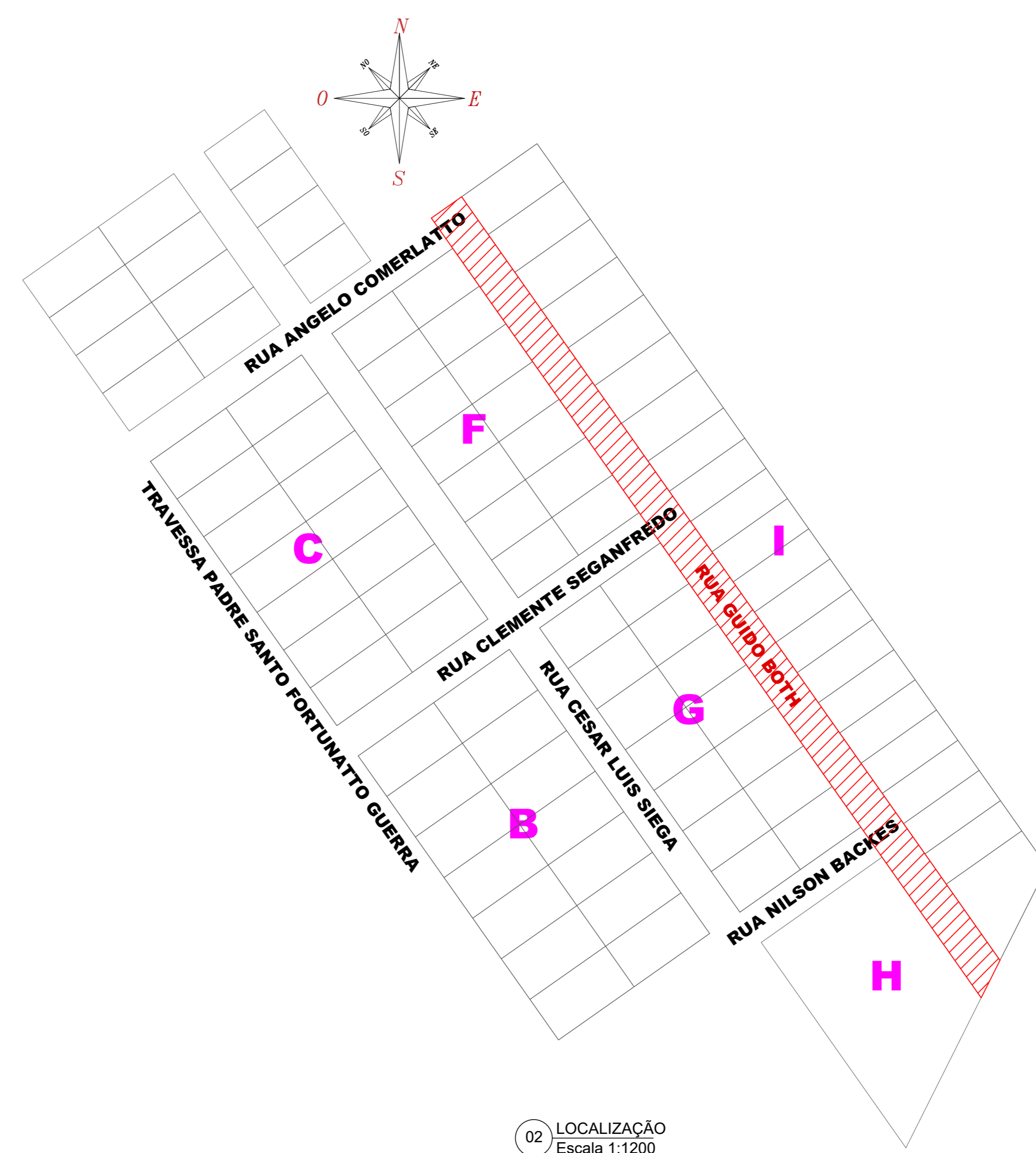
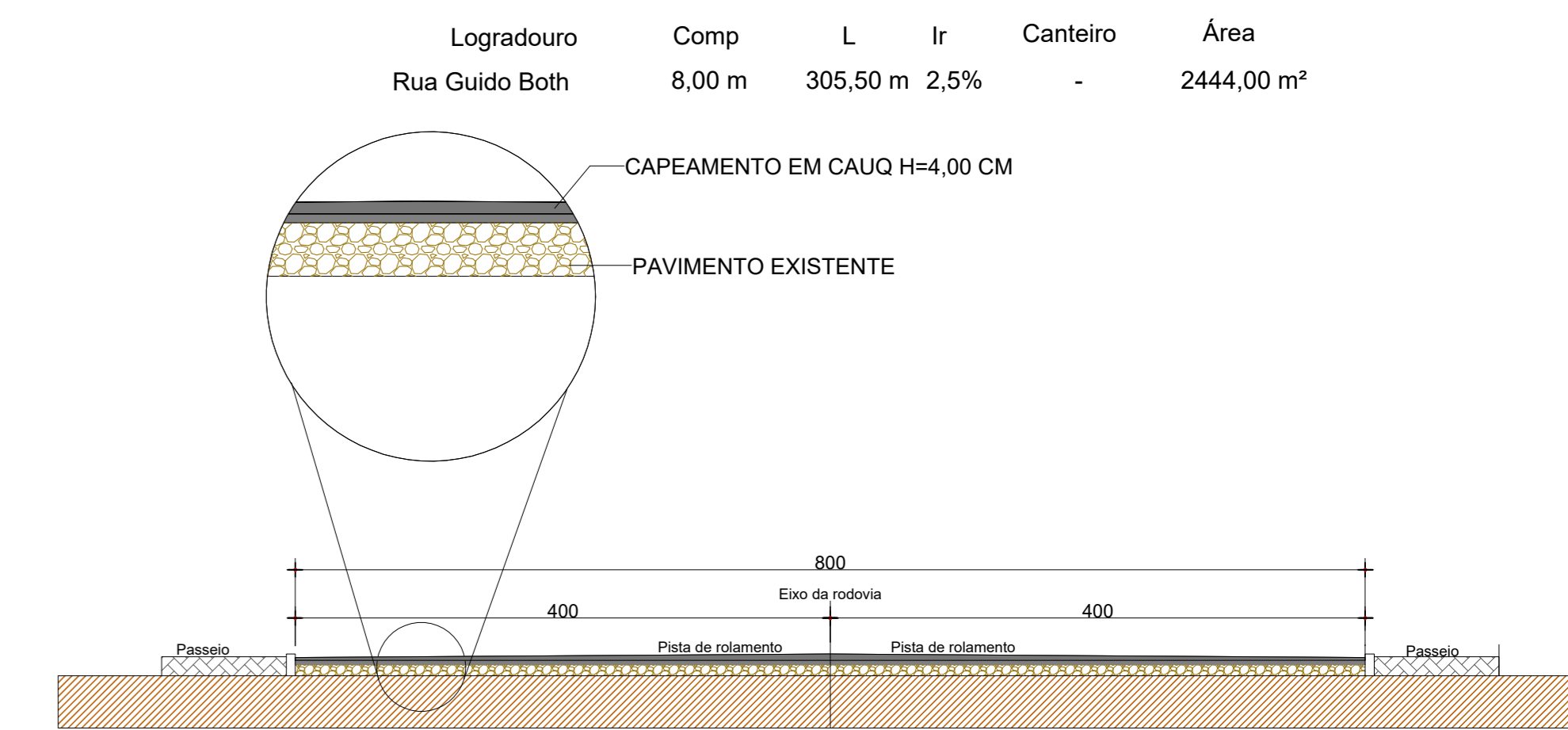



01 CORTE LONGITUDINAL
Escala 1:700



02 LOCALIZAÇÃO
Escala 1:1200

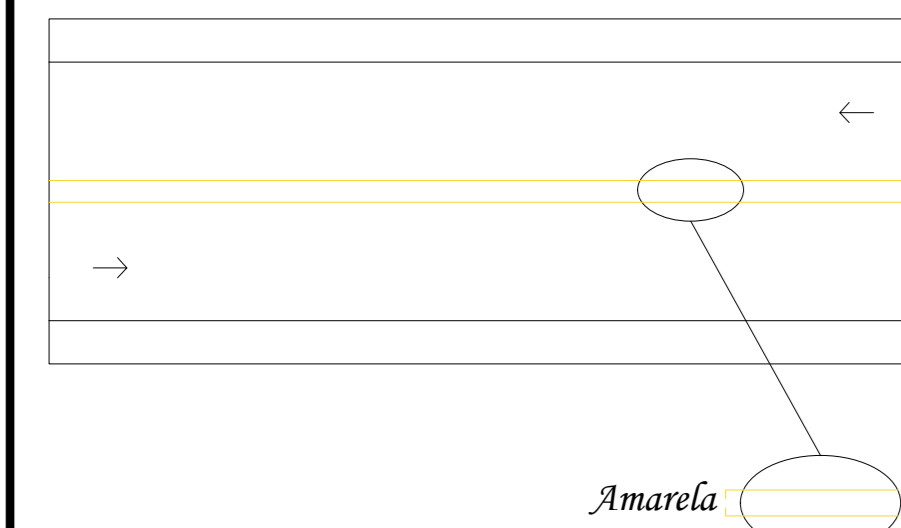


04 PAVIMENTAÇÃO - CORTE
Escala 1:100



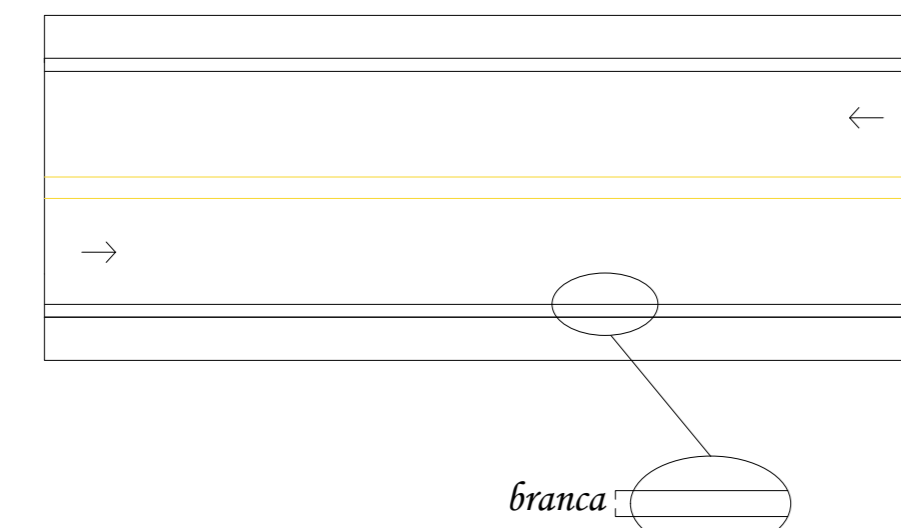
03 PAVIMENTAÇÃO - PLANTA
Rua Guido Both : Área: 2444,00 m2
Escala 1:350

LINHA SIMPLES CONTÍNUA (LFO-1)



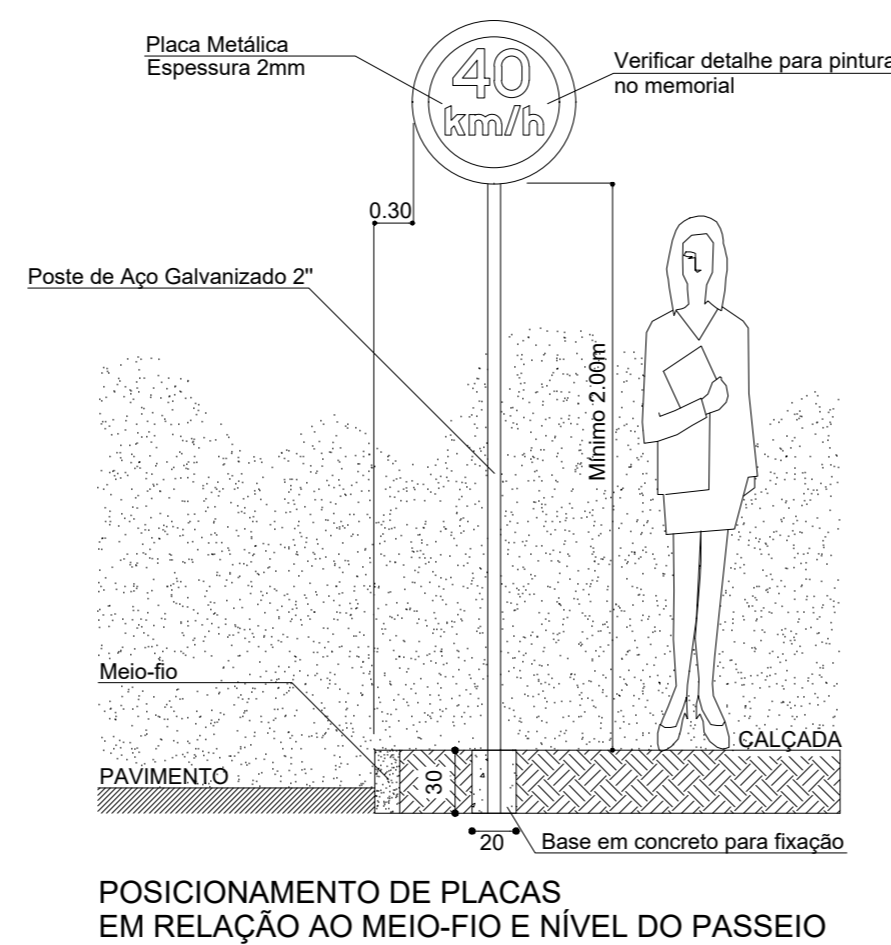
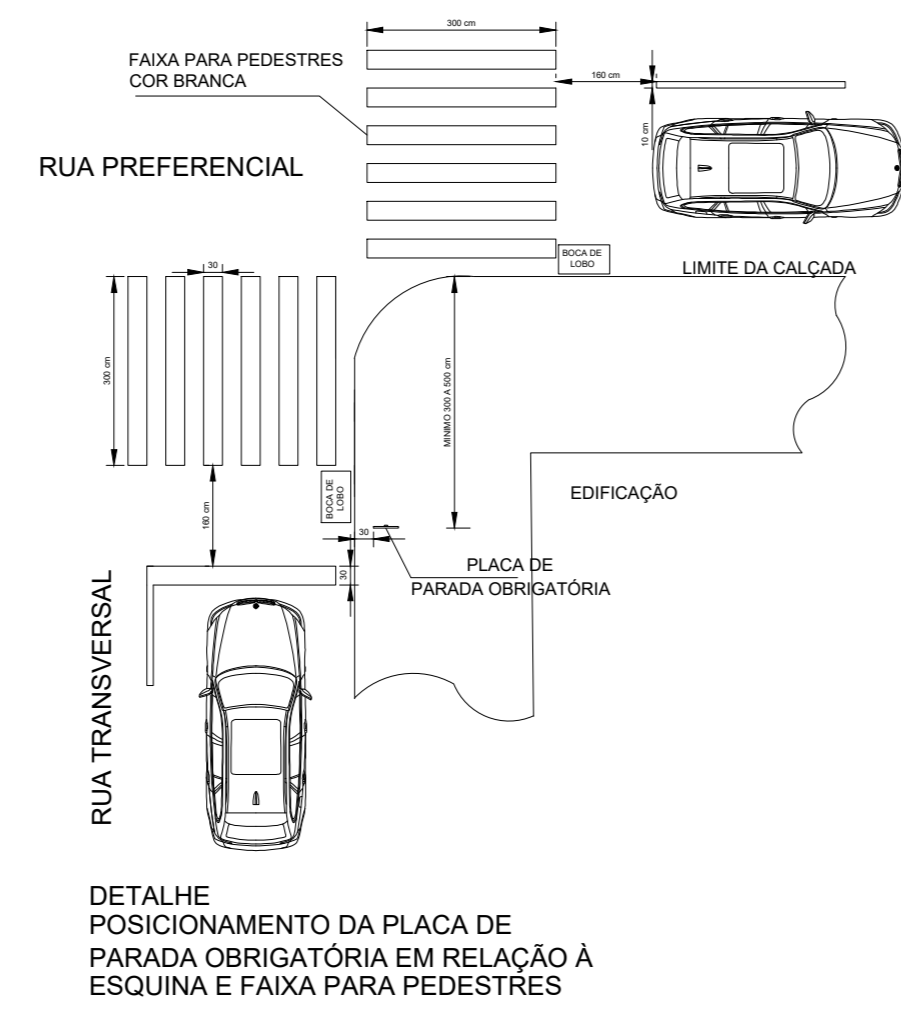
Definição: LFO-1 divide fluxos opostos de circulação, delimitando o espaço disponível para cada sentido e regulamentando os trechos em que a ultrapassagem e os deslocamentos laterais são proibidos para os dois sentidos, exceto para acesso a imóvel limtrofo.
Dimensões: A largura (l) das linhas e a distância (d) entre elas é de no mínimo 0,10 m e no máximo de 0,15 m.

LINHA DE BORDO



Definição: A LBO delimita, através de linha contínua, a parte da pista destinada ao deslocamento dos veículos, estabelecendo seus limites laterais.
Dimensões: A largura da linha varia conforme a velocidade regulamentada na via, conforme quadro a seguir:

VELOCIDADE - v (km/h)	LARGURA DA LINHA - l (m)
v < 80	0,10



POSICIONAMENTO DE PLACAS EM RELAÇÃO AO MEIO-FIO E NÍVEL DO PASSEIO

LEGENDA

- Boca de lobo e drenagem a executar
- Boca de lobo e drenagem existente
- Meio fio de concreto pré-moldado existente
- Meio fio de concreto pré-moldado a executar
- Passeio público a construir
- Placa "R-1 - Parada Obrigatória" a instalar
- Placa com nome da rua a instalar

NOTAS:

ESTADO DE SANTA CATARINA MUNICÍPIO DE QUILOMBO <small>Engenheiro Civil - OAB/SC 161.515</small> <small>Engenheiro Civil - OAB/SC 161.515</small> <small>Engenheiro Civil - OAB/SC 161.515</small>	RESPONSÁVEL TÉCNICO:	ANDERSON BATISTI
	MUNICÍPIO DE QUILOMBO:	MUNICÍPIO DE QUILOMBO SILVANO DE PAZ PREFEITO MUNICIPAL
	TÍTULO:	PROJETO DE PAVIMENTAÇÃO ASFÁLTICA
	ENGENHEIRO DA OBRA:	QUILOMBO - SC RUA GUIDO BOTH - BARRIO INDUSTRIAL
CONTEÚDO:	CORTE E LONGITUDINAL PLANTA DE LOCALIZAÇÃO DETALHES	TAXA DE OCUPAÇÃO: - ÍNDICE APROVEITAMENTO: - TAXA DE PERMEABILIDADE: -
PROJETO:	PROJETO DE PAVIMENTAÇÃO RUA GUIDO BOTH	ESCALA: INDICADA
LOCALIZAÇÃO:	QUILOMBO-SC, CEP: 86650-000 BAIRRO CENTRO, RUA DUQUE DE CAXIAS, N° 165	FRANQUIA: 01 01/01
TAMANHO DA FRANQUIA: A0		