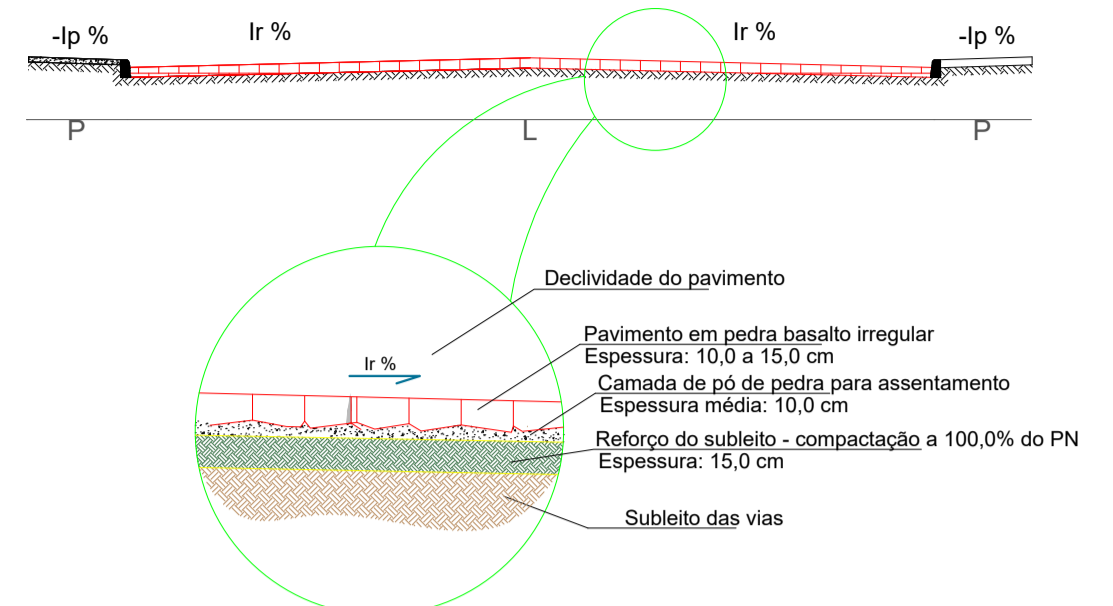
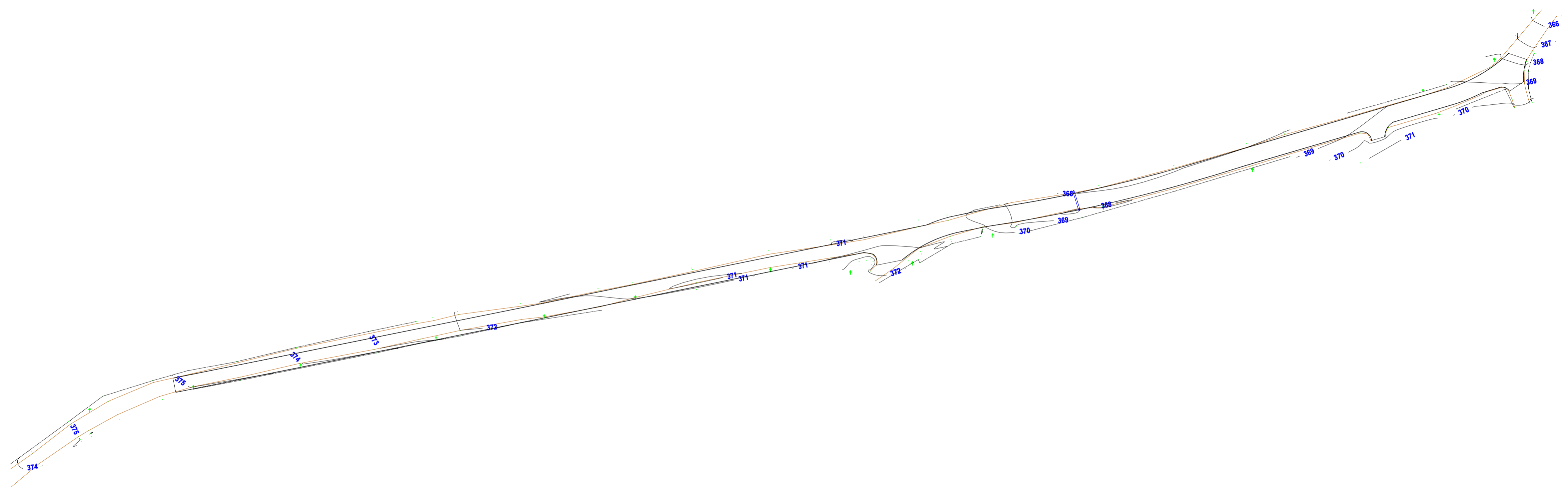


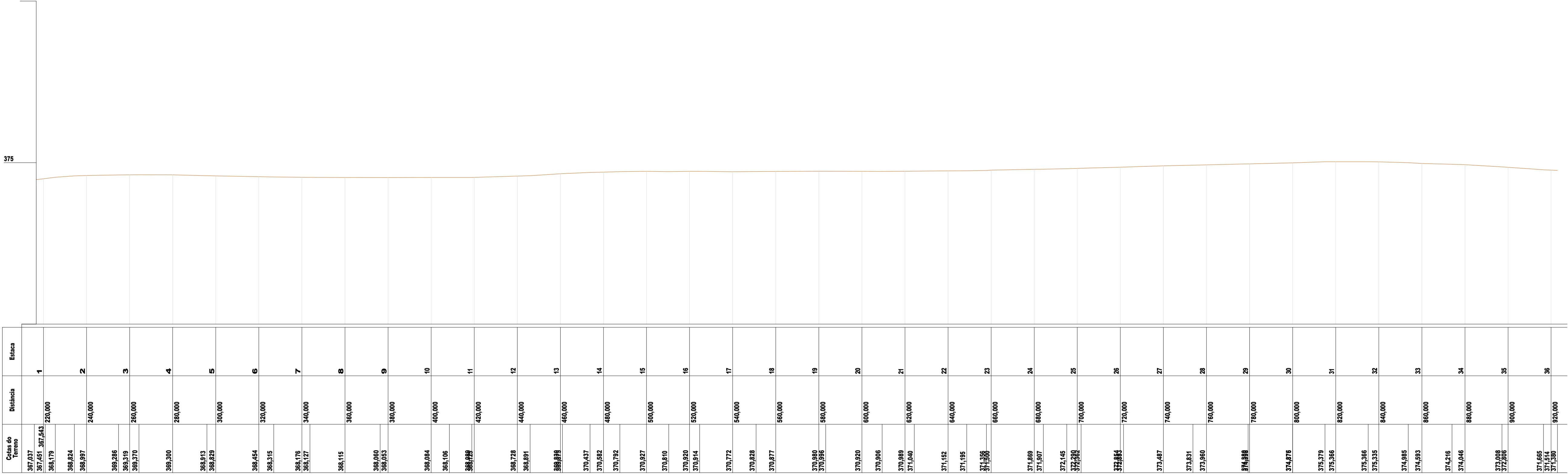
Logradouro	Comp	Larg	Ir	P	Ip	Canteiro	Área
Linha Vila Gaúcha	581,00 m	VAR	3,8%	-	-	-	4004,00 m ²



03 DETALHE
Escala: S/E



01 PLANTA PLANALIMÉTRICA
Escala 1:750



02 PERFIL LONGITUDINAL
Escala 1:750

NOTAS

ESTADO DE SANTA CATARINA
MUNICÍPIO DE QUILOMBO

RESPONSÁVEL TÉCNICO:
Anderson Belli
Engenheiro Civil
CREA/SC 16419-0

MUNICÍPIO DE QUILOMBO
PREFEITO MUNICIPAL

VIA:
PAVIMENTAÇÃO EM PEDRA IRREGULAR LINHA VILA GAÚCHA

EMERSON DA OBRAS
QUILOMBO - SC
INTERIOR
LINHA VILA GAÚCHA

CONTEÚDO:
LEVANTAMENTO PLANALIMÉTRICO
PERFIL LONGITUDINAL
DETALHES

PROJETO DE PAVIMENTAÇÃO

LOCAL E DATA:
QUILOMBO - SC, MARÇO DE 2021

DESENHISTA

ÁREA (m²):
4004,00 m²

TAXA DE OCUPAÇÃO:
-

ÍNDICE APROXIMAMENTO:
-

TAXA DE PERMEABILIDADE:
-

ESCALA:
-

PRIMEIRA:
02

TABANHO DA PRIMEIRA:
02/03

AG
S.E.A. 11/01/2021