


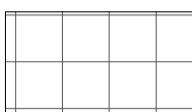



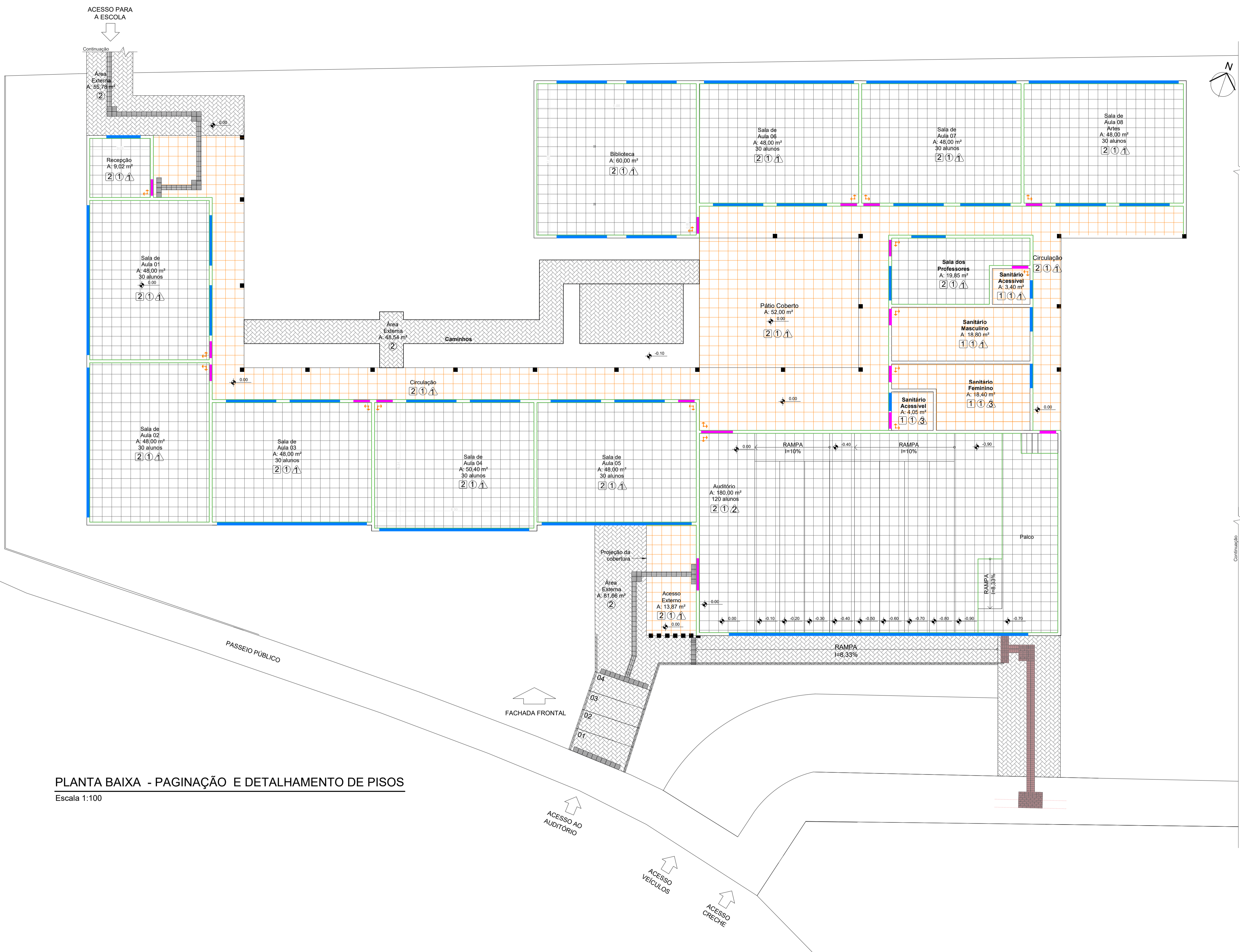


LEGENDA

-  ORIGEM DA MODULAÇÃO.
-  SOLEIRA EM GRANITO DIMENSÕES CONFORME PROJETO
-  PEITORIL EM GRANITO DIMENSÕES CONFORME PROJETO
-  CERÂMICO 60X60CM COM REJUNTAMENTO CIMENTÍCIO A EXECUTAR (OBSERVAR ORIENTAÇÕES DO FABRICANTE PARA JUNTAS DE ASSENTAMENTO).
-  CERÂMICO 60X60CM COM REJUNTAMENTO CIMENTÍCIO A EXECUTAR REJUNTE ARGAMASSA EPÓXI. IMPERMEABILIZAÇÃO EM
-  PAVIMENTAÇÃO PAVER CINZA E=6CM
-  RODAPÉ CERÂMICO IMBUIDO NA PAREDE 60X7 CM



PLANTA BAIXA - PAGINAÇÃO E DETALHAMENTO DE PISOS
Escala 1:100

NOTAS:



PROJETO ARQUITETÔNICO

ESCOLA MUNICIPAL

ENDEREÇO:	RUA JOÃO PESSOA - BAIRRO SANTA INÉS QUILOMBO - SC
PROPRIETÁRIO:	PREFEITURA MUNICIPAL DE QUILOMBO-SC CNPJ 83.021.865/0001-61
RESPONSÁVEL TÉCNICO:	Engº Civil Bruna Henrique - CREA-SC 154937-0
RESPONSÁVEL TÉCNICO:	Engº Civil Amarildo M. Ribeiro - CREA-SC 156004-7
RESPONSÁVEL TÉCNICO:	Engº Civil Jean C. Tortelli - CREA-SC 182379-4
DESENHO CAD:	Elivetro Jesus Passini - CFT-01901295907 Jaison R. dos Santos - CREA/SC 178513-5
DESCRIÇÃO	PLANTA BAIXA - PAGINAÇÃO E DETALHAMENTO DE PISOS LEGENDA
PRANCHA:	ARQ-06/08
ÁREA TOTAL:	970,73 m²
ESCALA:	INDICADA
CONTATO:	E-MAIL: amnoroste@amnoroste.org.br - TEL: (49)3344-1991

27/09/2021