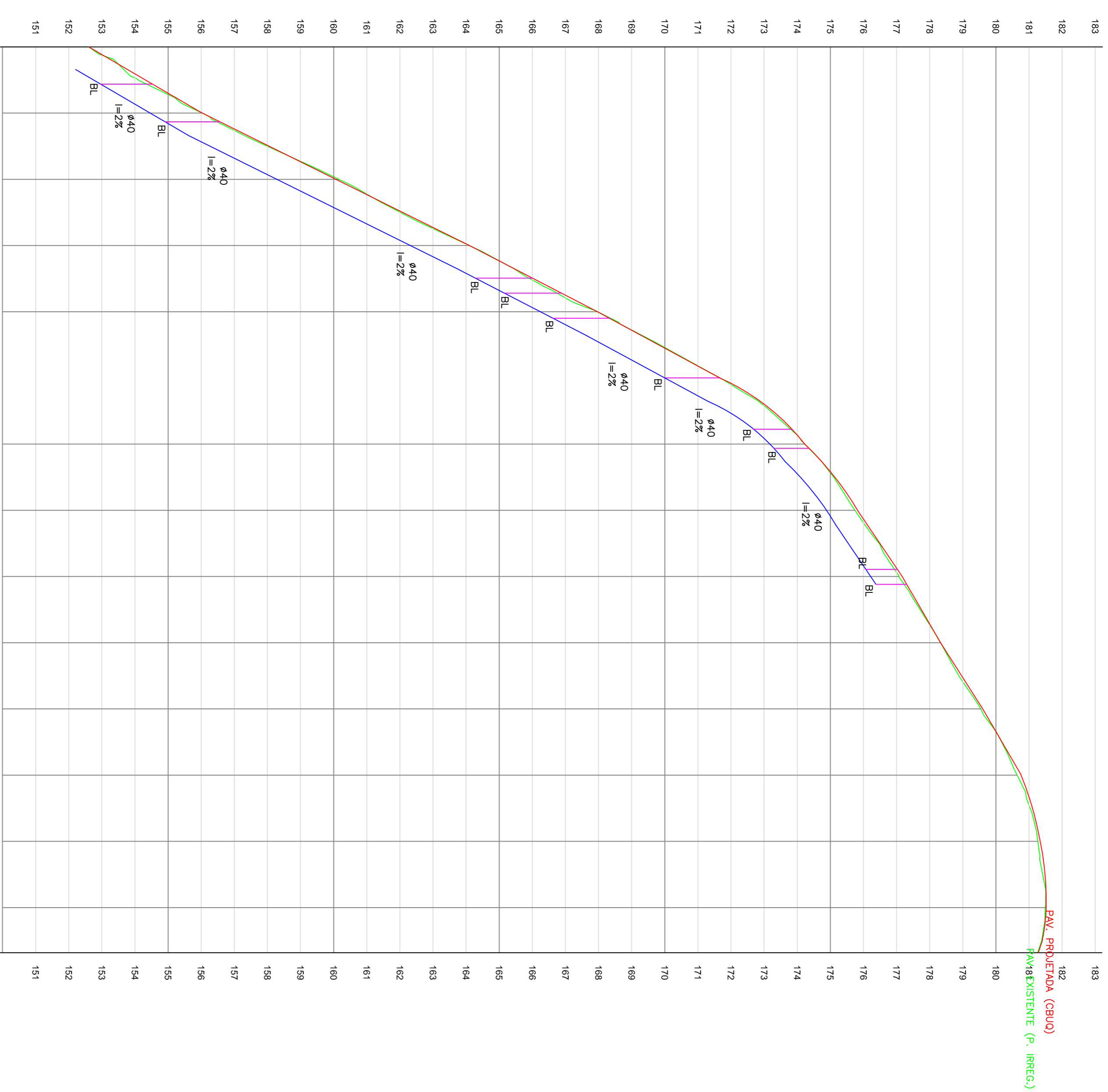

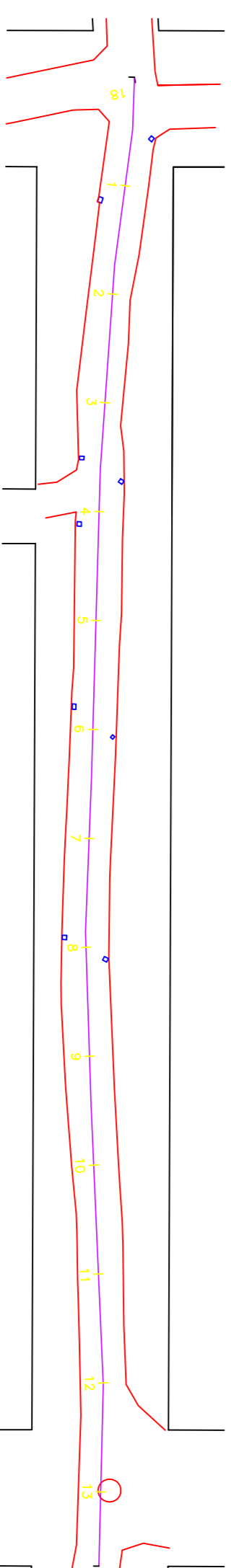


Rua Pedro José Tillmann



COTAS	
TERRENO	PROJETO
152.61	152.61
156.04	156.04
160.16	160.16
164.10	164.10
167.97	167.97
171.66	171.66
174.23	174.23
175.74	175.74
177.07	177.07
178.33	178.33
179.54	179.54
180.64	180.64
181.27	181.27
181.49	181.49
181.23	181.23

Escala H:1000 V:100



Rua Pedro José Tillmann – B. Cohab
 VLR 281,85 m
 L 2,00 m
 I 1,0%
 Área 2.702,85 m²



MUNICÍPIO DE QUILOMBO

ESPECIFICAÇÃO	INDICADA	ESCALA	INDICADA
Pavimentação Asfáltica			
ENDERECO DA OBRA	DATA	AREA	PREÇO UNITARIO
RUA PEDRO JOSE TILLMANN - B. Cohab	Mai/2014	2.702,85m ²	
CONTEUDO	PROJETADE	PROJETADE	PROJETADE
Perfil Longitudinal, Seção da pavimentação	Luciano	Luciano	Luciano
PROJETADE	PROJETADE	PROJETADE	PROJETADE
Eng. Civil Cesar Augusto Alberti	6	PROJETADE	PROJETADE
CREA-SC n. 014.306-1	Rua TILLMANN		