
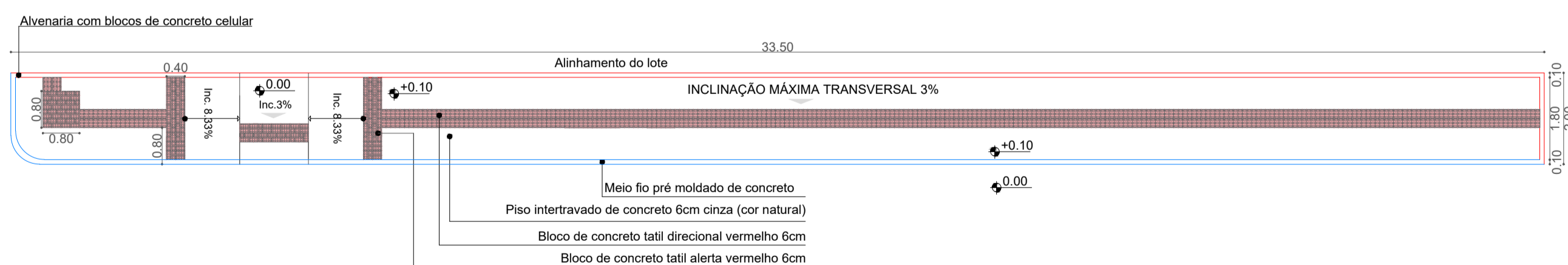


LOCALIZAÇÃO  
ESCALA..... 1:2000



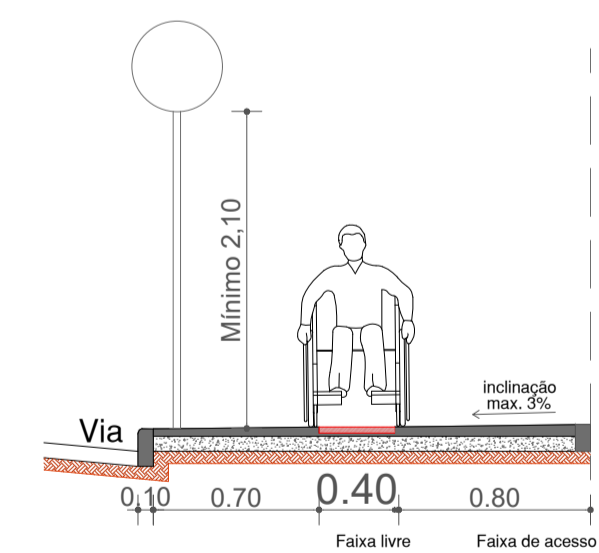
### LOCALIZAÇÃO

ESCALA..... 1:750

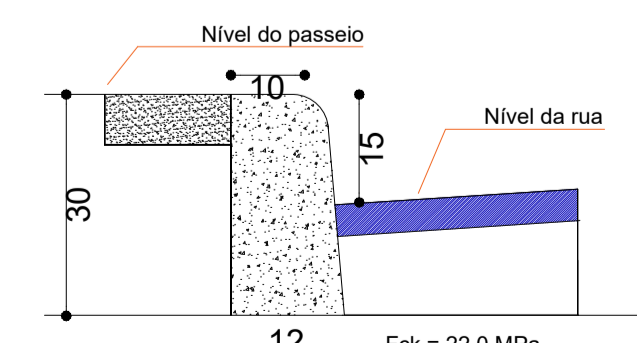


### TRECHO 1

Área Paver: 60,30 m<sup>2</sup>  
Meio-Fio: 34,93 m  
Avenária de Blocos de concreto celular : 10,62 m<sup>2</sup>  
ESCALA ..... 1:100



### Corte AA'



MEIO FIO EM CONCRETO PRÉ-MOLDADO

NOTAS:

**ESTADO DE SANTA CATARINA**  
**MUNICÍPIO DE QUILOMBO**  
Fones: (48) 3346-3242  
Fones: (48) 3346-3311



RESPONSÁVEL TÉCNICO:		Anderson Batista ENGENHEIRO CIVIL CREA/SC 164139-0	
MUNICÍPIO DE QUILOMBO:		MUNICÍPIO DE QUILOMBO PREFEITO MUNICIPAL	
TIPO:			
ENDEREÇO DA OBRA:	RUA PEDRO JOSÉ TILLMANN, SANTA INÊS, QUILOMBO-SC	ÁREA TOTAL DA OBRA (m <sup>2</sup> ):	67,34 M <sup>2</sup>
CONTEÚDO:		TAXA DE OCUPAÇÃO	-
LOCALIZAÇÃO		TAXA DE APROVEITAMENTO	-
PLANTAS		TAXA DE PERMEABILIDADE	-
DETALHES			
PROJETO:	ESCALA:	PRANCHA:	01
LOCAL E DATA:		01/02	
QUILOMBO - SC, JUNHO DE 2019.			
DESENHISTA:	TAMANHO DA PRANCHA:		A1