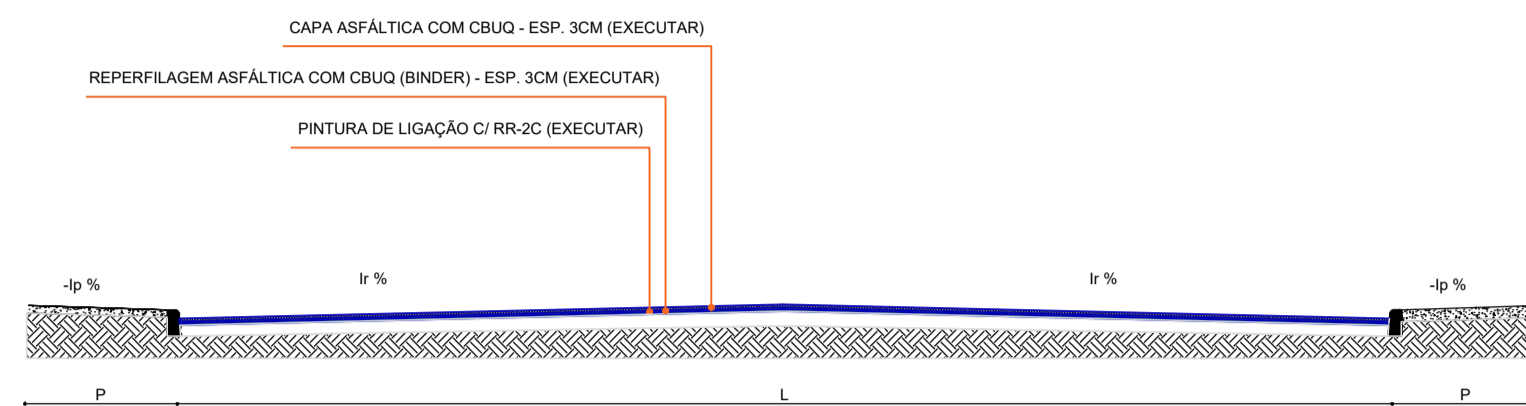
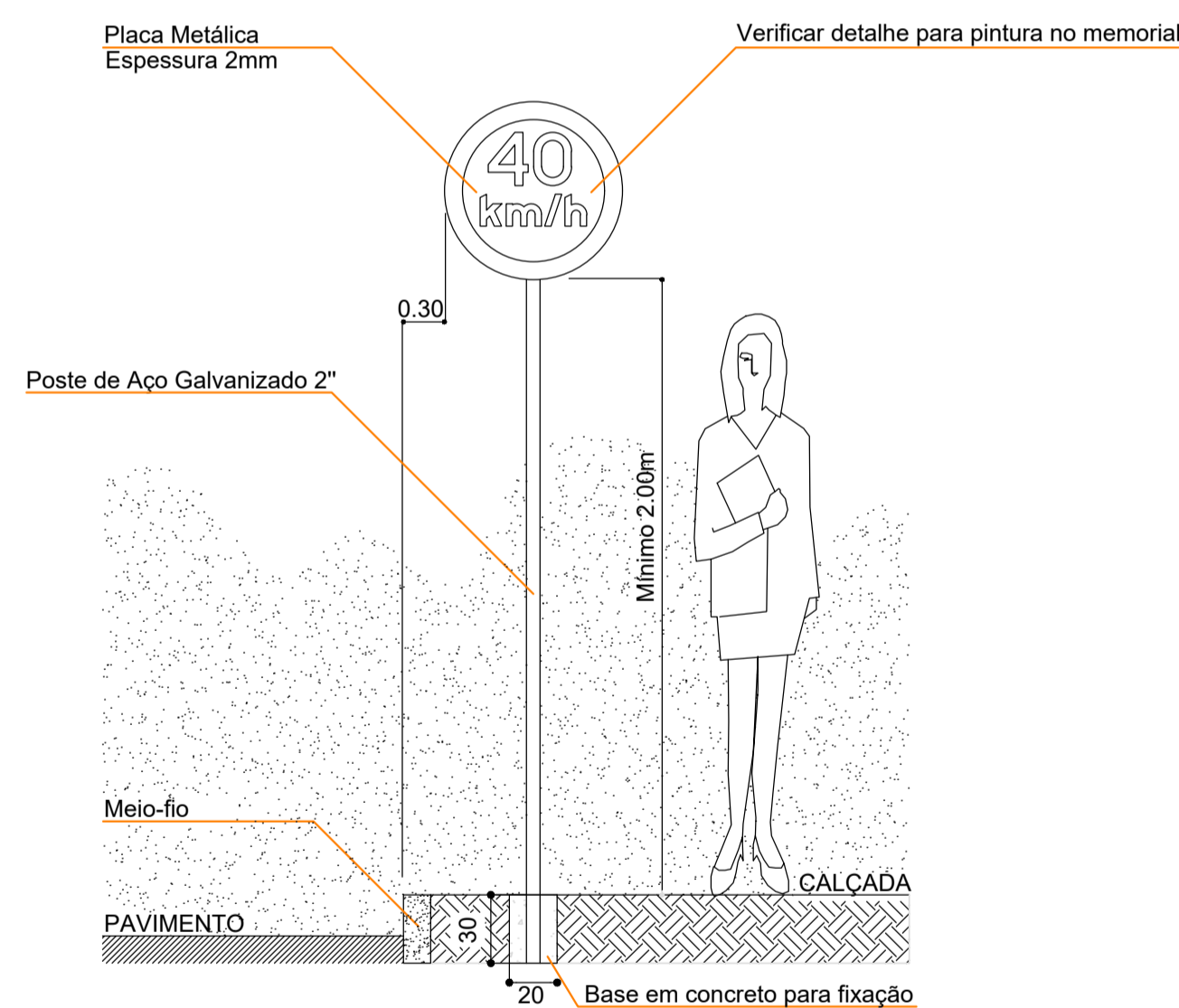


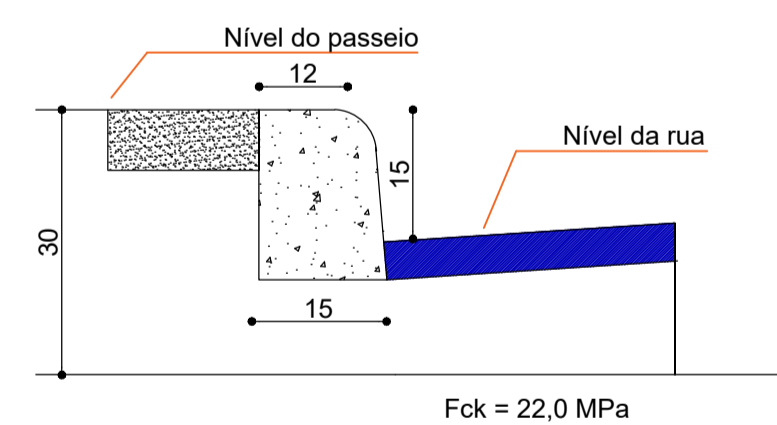
Logradouro	Comp	Larg	Ir	P	Ip	Canteiro	Área
Travessa Pedro Wobetto	120,00 m	Varíavel	3,5%	-	1,0%	-	637,50 m ²
Travessa Luiz Canan	105,00 m	5,50	3,5%	-	1,0%	-	577,50 m ²
Rua Joaçaba	80,00 m	8,00	3,5%	-	1,0%	-	640,00 m ²
Total:							1.855,00 m ²



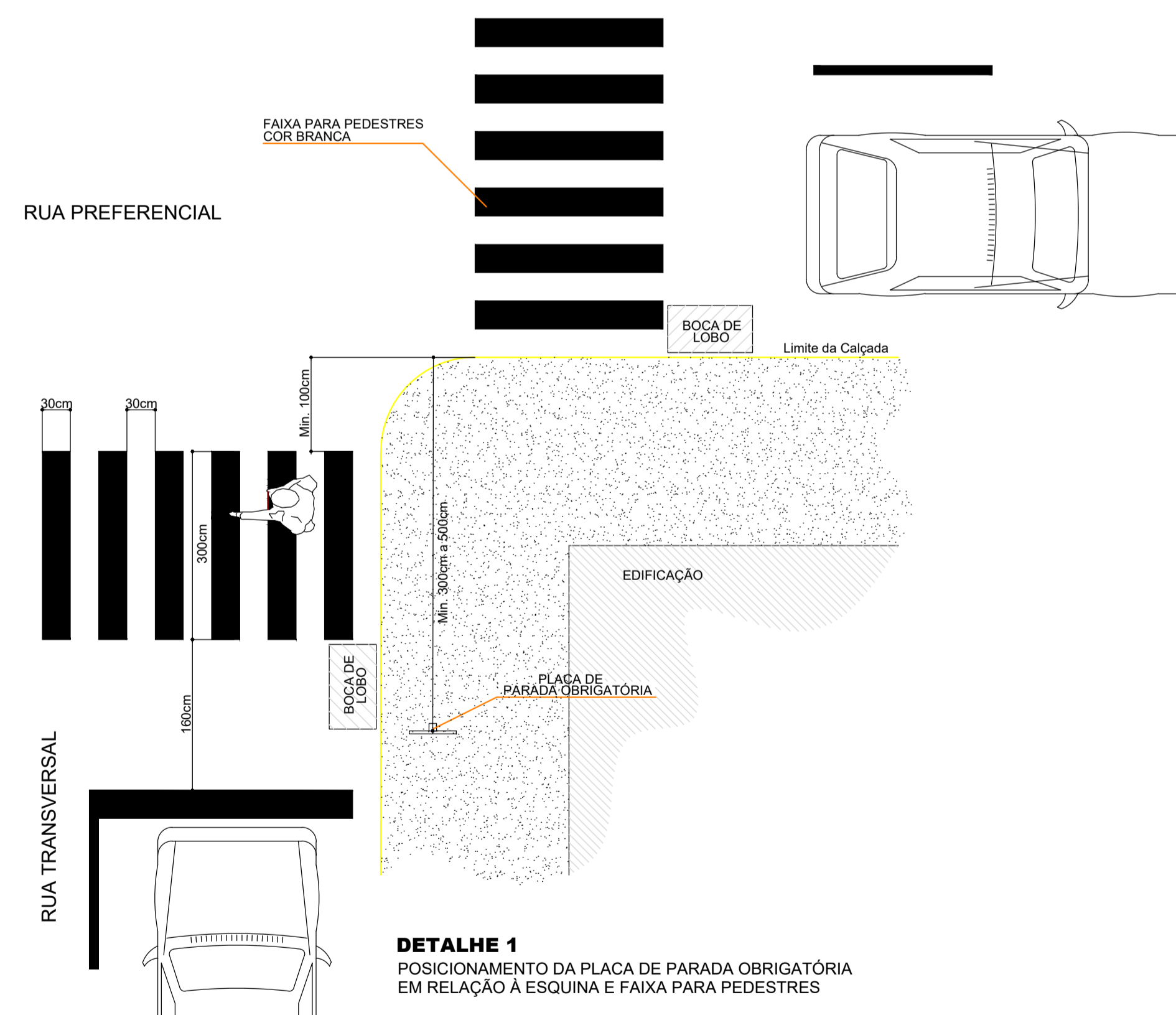
Seção transversal - Tipo
Escala: 1/50 escala



DETALHE 2
POSICIONAMENTO DE PLACAS
EM RELAÇÃO AO MEIO-FIO E NÍVEL DO PASSEIO



DETALHE 3
MEIO FIO EM CONCRETO EXTRUSADO



DETALHE 1
POSICIONAMENTO DA PLACA DE PARADA OBRIGATORIA
EM RELAÇÃO À ESQUINA E FAIXA PARA PEDESTRES

MUNICÍPIO DE QUILOMBO

DESCRIÇÃO: Pavimentação asfáltica	ESCALA: INDICADA
ENDEREÇO DA OBRA: Rua Joaçaba - Tv. Luiz Canan - Tv. Pedro Wobetto	DATA: Mar/2018
CONTEÚDO: Seção transversal tipo - Detalhes Sinalização	N. DO PROJETO: 1.855,00 m ²
RESPONSÁVEL TÉCNICO PELO PROJETO: Eng. Civil Ronaldo Casagrande CREA-SC n. 14.4569-0	FRANCHA: DESENHISTA: Ronaldo ARQUIVO: 03