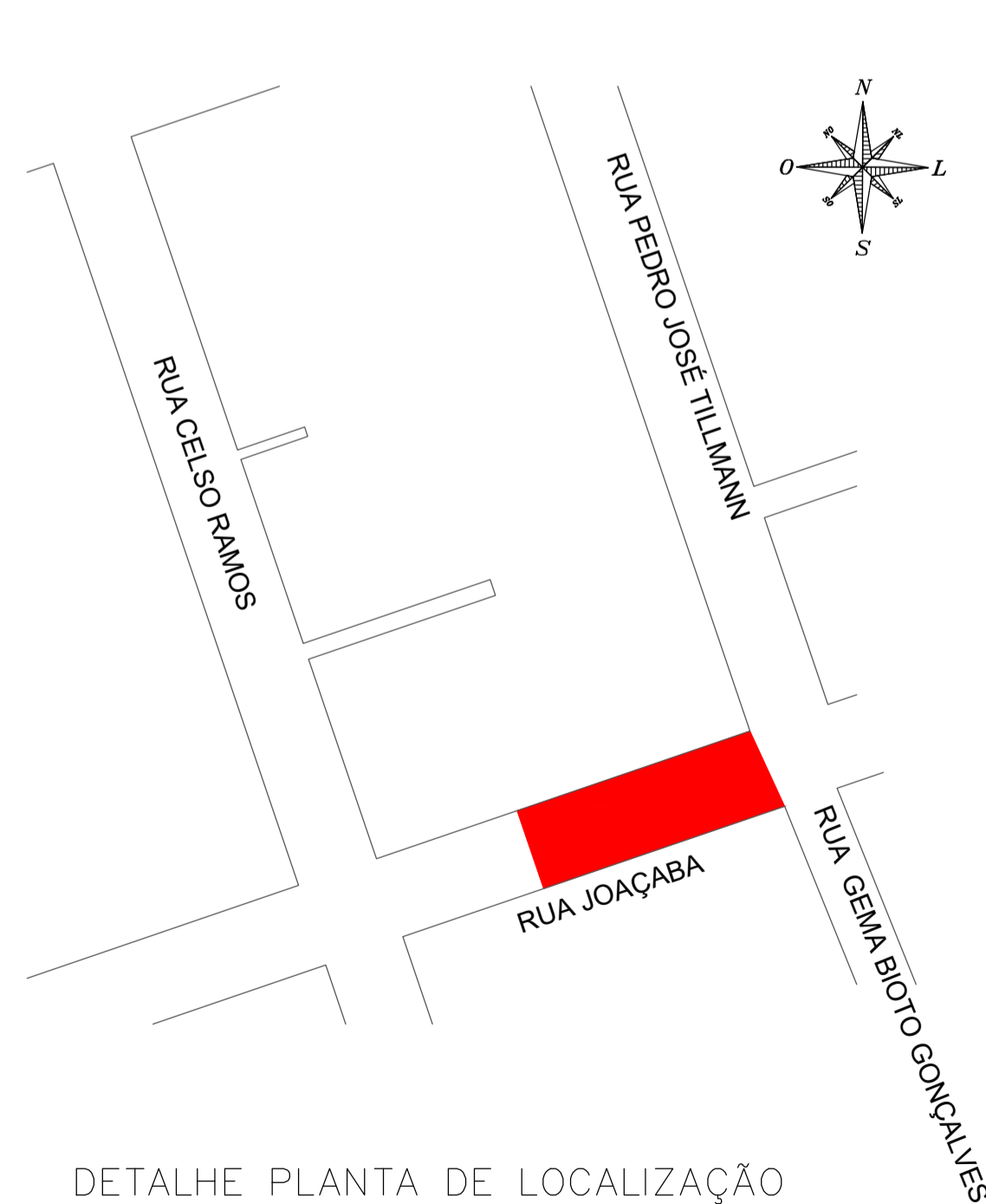


PLANTA DE LOCALIZAÇÃO
Escala: _____ 1:10.000

LEGENDA
■ ÁREA A SER PAVIMENTADA



DETALHE PLANTA DE LOCALIZAÇÃO

RUA JOAÇABA
Escala: _____ 1:2000

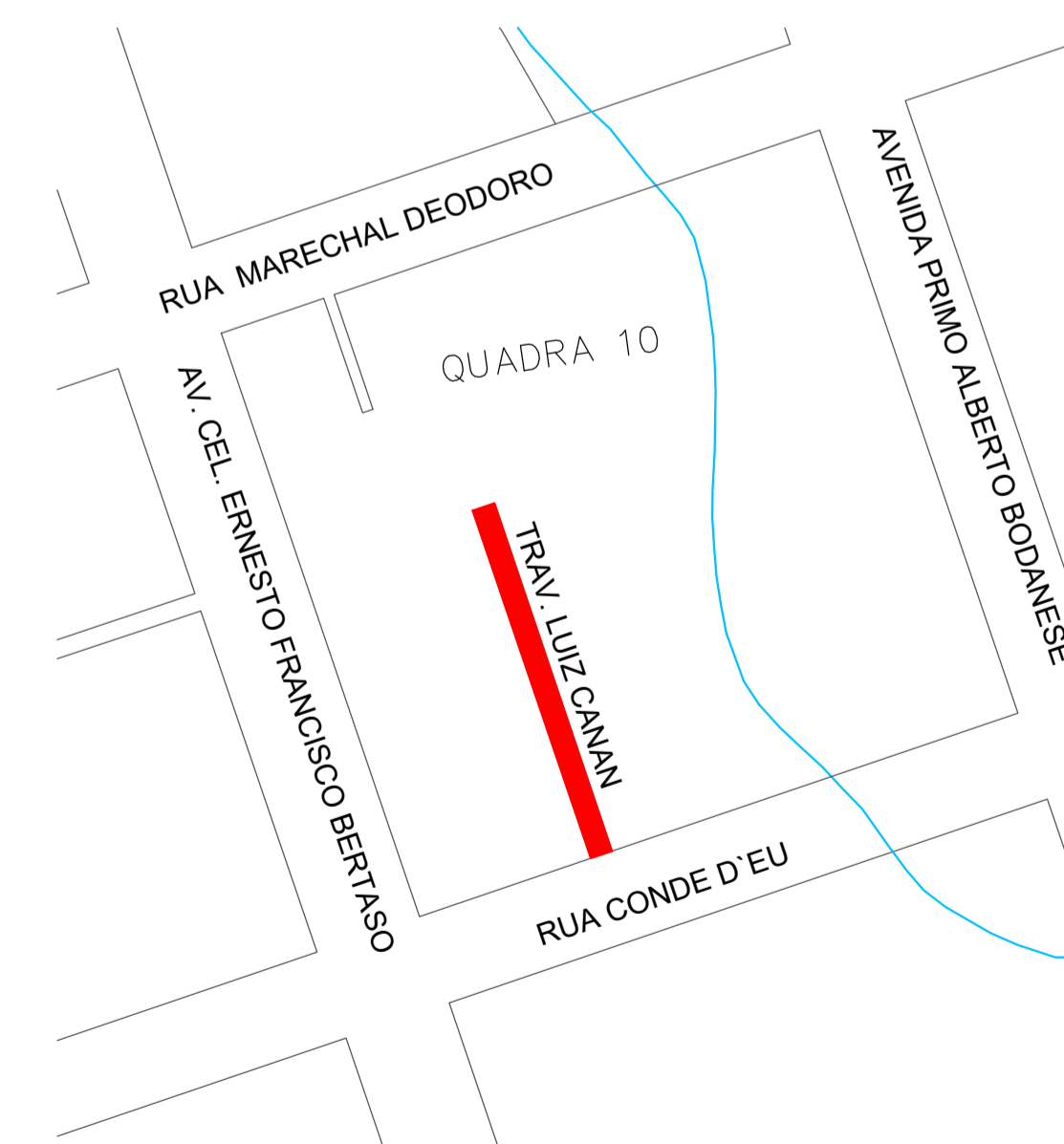
LEGENDA
■ ÁREA A SER PAVIMENTADA



DETALHE PLANTA DE LOCALIZAÇÃO

TRAVESSA PEDRO WOBETTO
Escala: _____ 1:2000

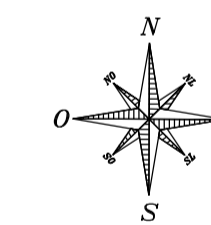
LEGENDA
■ ÁREA A SER PAVIMENTADA



DETALHE PLANTA DE LOCALIZAÇÃO

ACESSO TERMAS QUILOMBO
Escala: _____ 1:2000

LEGENDA
■ ÁREA A SER PAVIMENTADA



MUNICÍPIO DE QUILOMBO

DESCRIÇÃO: Pavimentação asfáltica	ESCALA: INDICADA
ENDEREÇO DA OBRA: Rua Joaçaba - Tv. Luiz Canan - Tv. Pedro Wobetto	DATA: Mar/2018
CONTEÚDO: Localização	N. DO PROJETO: ÁREA: 1.855,00 m ²
RESPONSÁVEL TÉCNICO PELO PROJETO: Eng. Civil Ronaldo Casagrande CREA-SC n. 14.4569-0	FRANCHA: 01 DESENHISTA: Ronaldo ARQUIVO: